

# 4Q18 SK머티리얼즈(주) 경영 현황

---

Investor Relations | 2019. 01. 30

## Disclaimer

---

본 자료에 기술되어 있는 재무정보 및 사업현황 등은 기재된 날짜 기준의 내용이며, 이는 경제, 산업 및 재무상황 등에 따라 변경될 수 있음을 양지하시기 바랍니다.

또한 본 자료는 미래의 불확실성 및 위험 요인에 따라 변경될 수 있는 가정에 근거한 특정 정보를 포함하고 있습니다. 이는 세계 경제와 그에 따른 트렌드, 시장 전략 및 사업 계획 등의 미래 투자 계획을 포함합니다. 이러한 가정과 환경의 변화로 인한 변동 사항에 대하여는 당사의 책임이 없음을 양지하시길 바랍니다.

회사의 실제 실적은 당사가 예측하지 못할 수 있는 요소들로 인해 변경될 수 있습니다. 이러한 요소는 경기 침체의 심화, 고객 수요의 감소, 주요 고객의 이탈, 가격 하락 압박, 특정 프로젝트 및 설비투자에 대한 자금 조달상의 문제 등을 포함합니다.

본 자료에 포함된 재무정보는 외부감사인의 회계 감사가 완료되지 않은 상태에서 투자자 여러분의 편의를 위해 작성된 자료이므로, 감사 후 2018년 4분기 실적에는 변동이 생길 수 있음을 양지하시길 바랍니다.

# Contents

## I. Business Overview

## II. 18년 4분기 경영실적

A photograph of an industrial facility, likely an SK Materials plant. In the foreground, a black sign with the SK Materials logo and the text "SK materials" is visible. The background shows a large industrial building with a tall, multi-story structure, possibly a tower or chimney, and a white truck parked nearby. The sky is blue with some clouds. A red curved line separates the text from the image.

SK materials

# 1. Company Profile

(2018년 말 기준자료)




**Establishment**  
1982. 11. 10 설립



**Headquarter**  
본사 : 대한민국 영주



**No. of employees**  
임직원 수 : 700명 (SKMR),  
983명(종속회사 포함)



**Key Business**  
반도체용 특수가스 제조  
(Global No.1 NF3/WF6,  
Global No.2 SiH4)



**Assets**  
자산 : 13,976억원



**Sales**  
매출 : 6,873억원



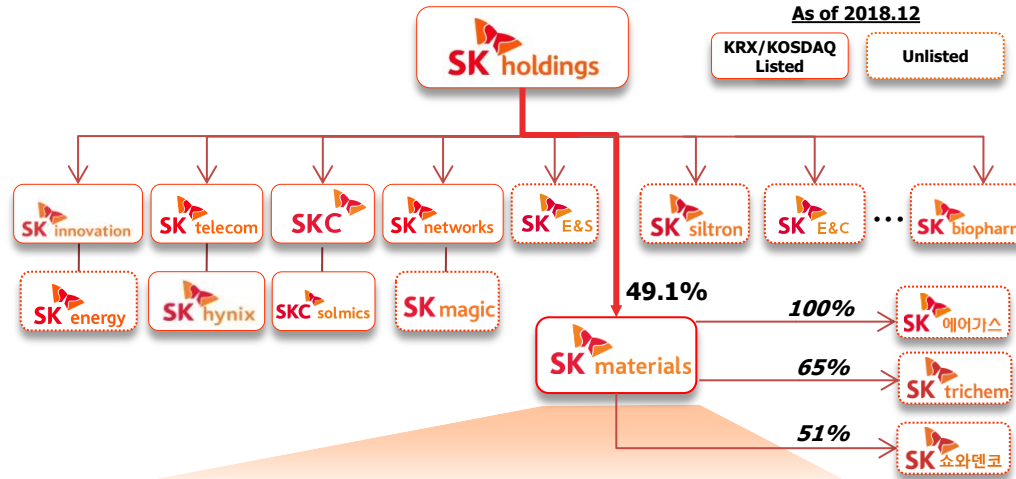
**Operation Income**  
영업이익 : 1,829억원



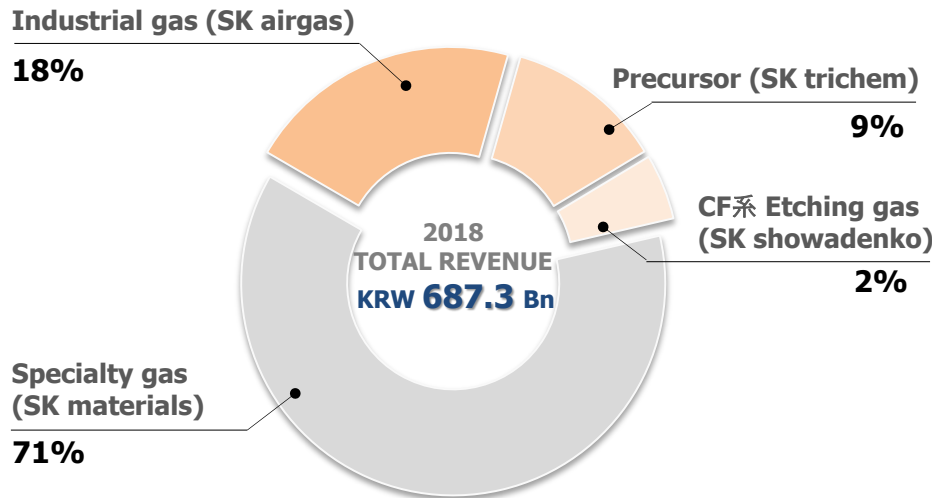
**Subsidiaries & Corporation**  
국내 3개 자회사/JV  
및 해외 4개 법인

## 2. Status of SK materials in SK

### SK Group Governance Structure



### Business Portfolio & Performance



### Key Customers & Global Network



# Contents

I. Business Overview

**II. 18년 4분기 경영실적**

A photograph of an industrial facility, likely an SK Materials plant. In the foreground, a black sign with the SK Materials logo and the text "SK materials" is visible. The background shows a large industrial building with a tall, multi-story structure, possibly a tower or chimney, and a white truck parked nearby. The sky is blue with some clouds. A red curved line separates the text from the image.

SK materials

# 1. 18년 4분기 경영실적

특수가스 판매 확대 및 자회사 실적 본격화 등 전 사업부문 실적 호조 속에 사상 최대 실적 경신 지속

[ 연결 기준 전사 손익 ]

(단위:억원)

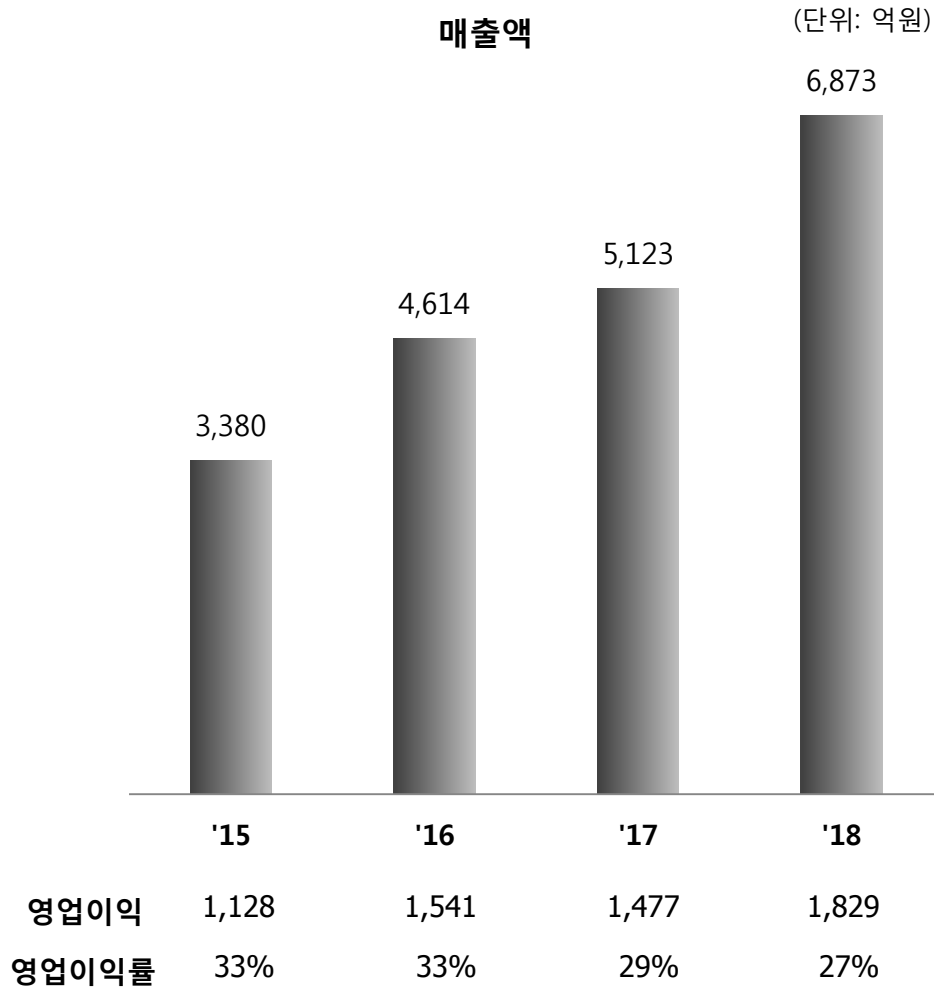
구 분	'18. 4Q (E)				
	실적	'18.3Q	전분기 比	'17.4Q	전년 比
매 출 액	2,015	1,860	+155	1,402	+613
영업이익	571	512	+59	365	+206
영업이익률(%)	28%	28%	-	26%	+2%p
세전이익	480	439	+41	319	+161
<b>EBITDA</b>	836	758	+78	560	+276
EBITDA률(%)	41%	41%	-	40%	+1%p
당기순이익	364	385	Δ21	278	+86

주1) K-IFRS 연결 기준

주2) 감사 받지 않은 실적

## 2. 18년 재무현황

### 손익현황



### 재무현황

(단위: 억원)

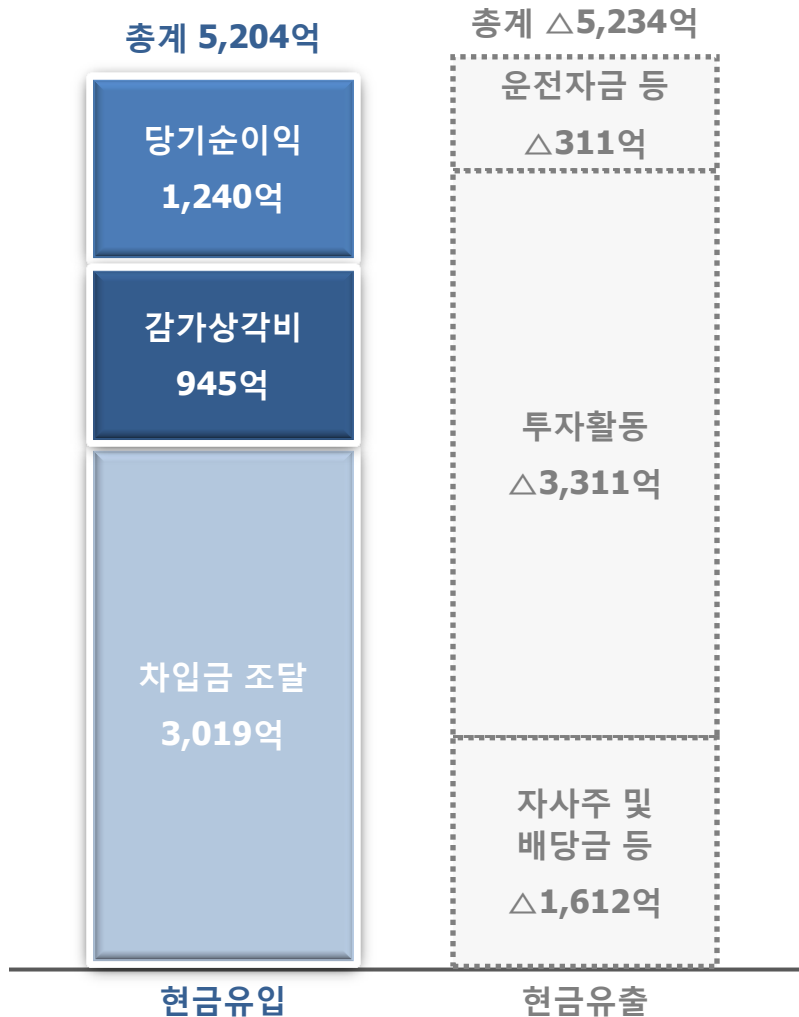
구분	2015	2016	2017	2018
<b>자산 총계</b>	<b>6,651</b>	<b>9,031</b>	<b>11,180</b>	<b>13,976</b>
매출채권	538	721	826	1,232
재고자산	583	743	862	1,117
유형자산	4,802	6,615	8,851	11,061
<b>부채 총계</b>	<b>2,888</b>	<b>4,660</b>	<b>7,099</b>	<b>9,937</b>
<b>자본 총계</b>	<b>3,763</b>	<b>4,371</b>	<b>4,081</b>	<b>4,039</b>
Net Debt	1,510	2,560	5,125	8,193
이자보상배율	15.7x	15.4x	11.4x	8.6x

주1) K-IFRS 연결 기준

주2) 자기주식 취득 : '16년 14억, '17년 948억, '18년 937억

### 3. 18년 현금흐름

(단위 : 억원)



'18. 1. 1 ~ '18. 12. 31	금액	비고
기초 현금	187	
<b>영업활동으로 인한 현금흐름</b>	<b>1,874</b>	
당기순이익	1,240	
감가상각비	945	
운전자금 등	△311	미지급금 등
<b>투자활동으로 인한 현금흐름</b>	<b>△3,311</b>	
시설투자 등	△3,218	
기타	△93	
<b>재무활동으로 인한 현금흐름</b>	<b>1,407</b>	
배당금	△365	주당 3,550원
자사주 매입	△938	
차입금 조달	3,019	회사채 1,400억 조달
기타	△309	SKAG 지분취득 등
현금 증감	△26	외화환산 +5억 포함
<b>기말 현금</b>	<b>161</b>	

주1) K-IFRS 연결 기준

주2) 감사 받지 않은 실적

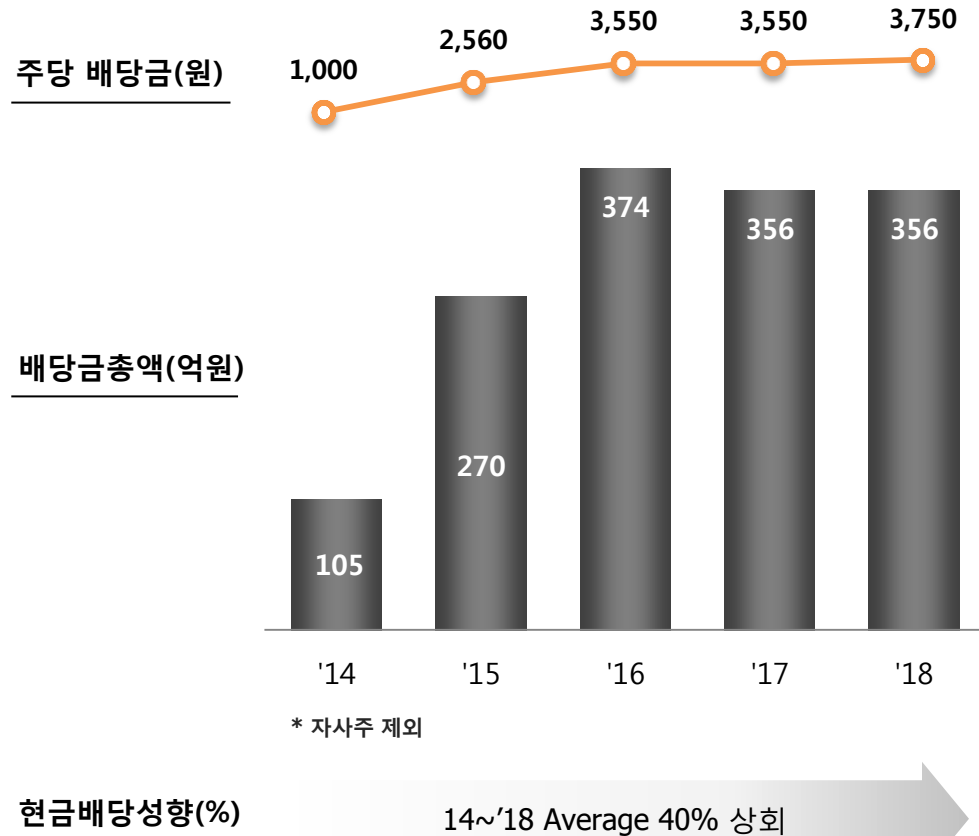
# [참고] 주주가치 제고

주주가치를 최우선적으로 고려하여, 효율적인 투자집행과 국내 최고 수준의 주주환원 정책을 지속할 것임

## 기본원칙



## 연도별 주주환원 규모



***End of Document***