

3Q19 SK머티리얼즈(주) 경영 현황

Investor Relations | 2019. 10. 30

Disclaimer

본 자료에 기술되어 있는 재무정보 및 사업현황 등은 기재된 날짜 기준의 내용이며, 이는 경제, 산업 및 재무상황 등에 따라 변경될 수 있음을 양지하시기 바랍니다.

또한 본 자료는 미래의 불확실성 및 위험 요인에 따라 변경될 수 있는 가정에 근거한 특정 정보를 포함하고 있습니다. 이는 세계 경제와 그에 따른 트렌드, 시장 전략 및 사업 계획 등의 미래 투자 계획을 포함합니다. 이러한 가정과 환경의 변화로 인한 변동 사항에 대하여는 당사의 책임이 없음을 양지하시길 바랍니다.

회사의 실제 실적은 당사가 예측하지 못할 수 있는 요소들로 인해 변경될 수 있습니다. 이러한 요소는 경기 침체의 심화, 고객 수요의 감소, 주요 고객의 이탈, 가격 하락 압박, 특정 프로젝트 및 설비투자에 대한 자금 조달상의 문제 등을 포함합니다.

본 자료에 포함된 재무정보는 외부감사인의 회계 감사가 완료되지 않은 상태에서 투자자 여러분의 편의를 위해 작성된 자료이므로, 감사 후 2019년 3분기 실적에는 변동이 생길 수 있음을 양지하시길 바랍니다.

Contents

I. Business Overview

II. 19년 3분기 경영실적

A photograph of an industrial facility, likely an SK Materials plant. In the foreground, a black sign with the SK Materials logo and the text "SK materials" is visible. The background shows a large industrial building with a tall, multi-story structure, possibly a tower or chimney, and a white truck parked nearby. A large red curved graphic element is on the left side of the image.

SK materials

1. Company Profile

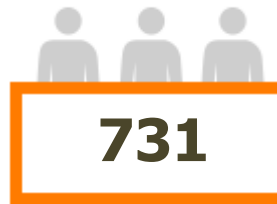
(2019년 9월 기준자료)




Establishment
1982. 11. 10 설립



Headquarter
본사 : 대한민국 영주



No. of employees
임직원 수 : 731명 (SKMR),
1,063명(종속회사 포함)



Key Business
반도체용 특수가스 제조
(Global No.1 NF3/WF6,
Global No.2 SiH4)

1,398.4
billion won



Assets
자산 : 13,984억원
(2018년 말 기준)

687.3
billion won



Sales
매출 : 6,873억원
(2018년 말 기준)

182.9
billion won



Operation Income
영업이익 : 1,829억원
(2018년 말 기준)

9



Subsidiaries & Corporation
국내 4개 자회사/JV
및 국내외 5개 법인

2. Status of SK materials in SK

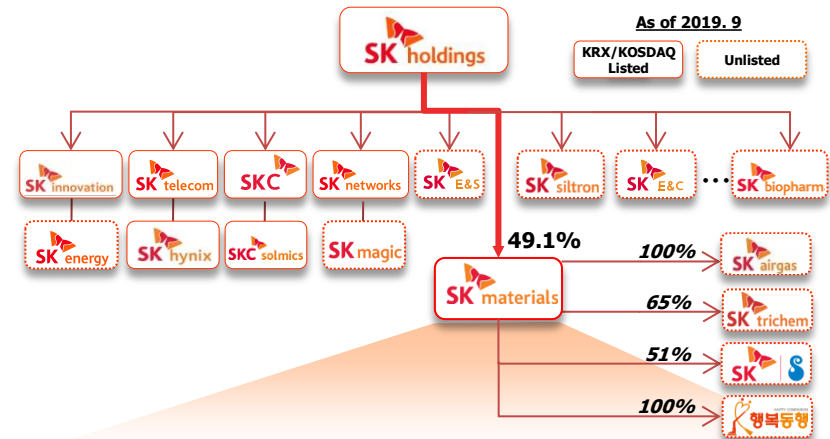
'16년 SK그룹 편입 후 반도체 소재 Platform 성공적 구축 및 사업 영역 확장 中

- '16
- SK그룹 편입 (사명변경 : SK머티리얼즈)
 - NF3, WF6, SiH4, Si2H6 등 특수가스
 - SK에어가스 인수 (80%)
 - 울산 산업단지/ 반도체 On Site 산업가스 공급
 - SK트리켄 JV설립 (日 Tri-Chemical社)
 - Zr·Si·Ti·Hf系 Precursor

- '17
- SK쇼와덴코 JV설립 (日 Showadenko社)
 - CH3F, C4F6 등 CF系 식각가스
 - 中(소주)·日(오사카) 영업사무소 설립

- '18
- SK 에어가스 잔여지분 인수 (20%)
 - 고기능성 Wet Chemical 사업 진출
 - LTCAM社와 고선택비인산 공동개발

【SK머티리얼즈 Biz As-Is】

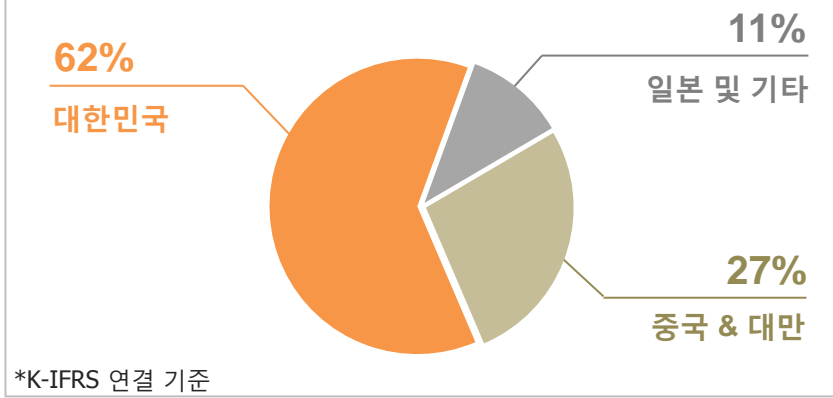


	'15末	'18末
매출액 (연결기준)	3,380억	6,873억
EBITDA (연결기준)	1,684억	2,774억
고객 數	30社	148社
제품 數	6개	36개
(Global M/S)		
- NF3	40%	43%
- WF6	20%	33%

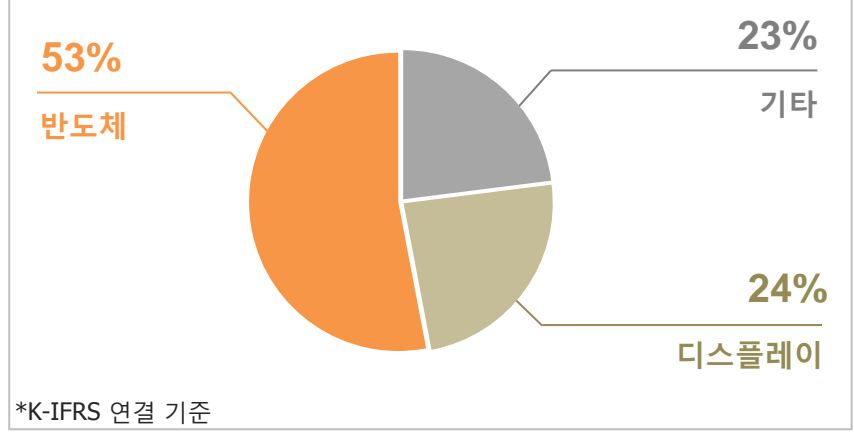
3. Global Network & Sales Summary



1 지역별 매출 비중 현황 (2018)

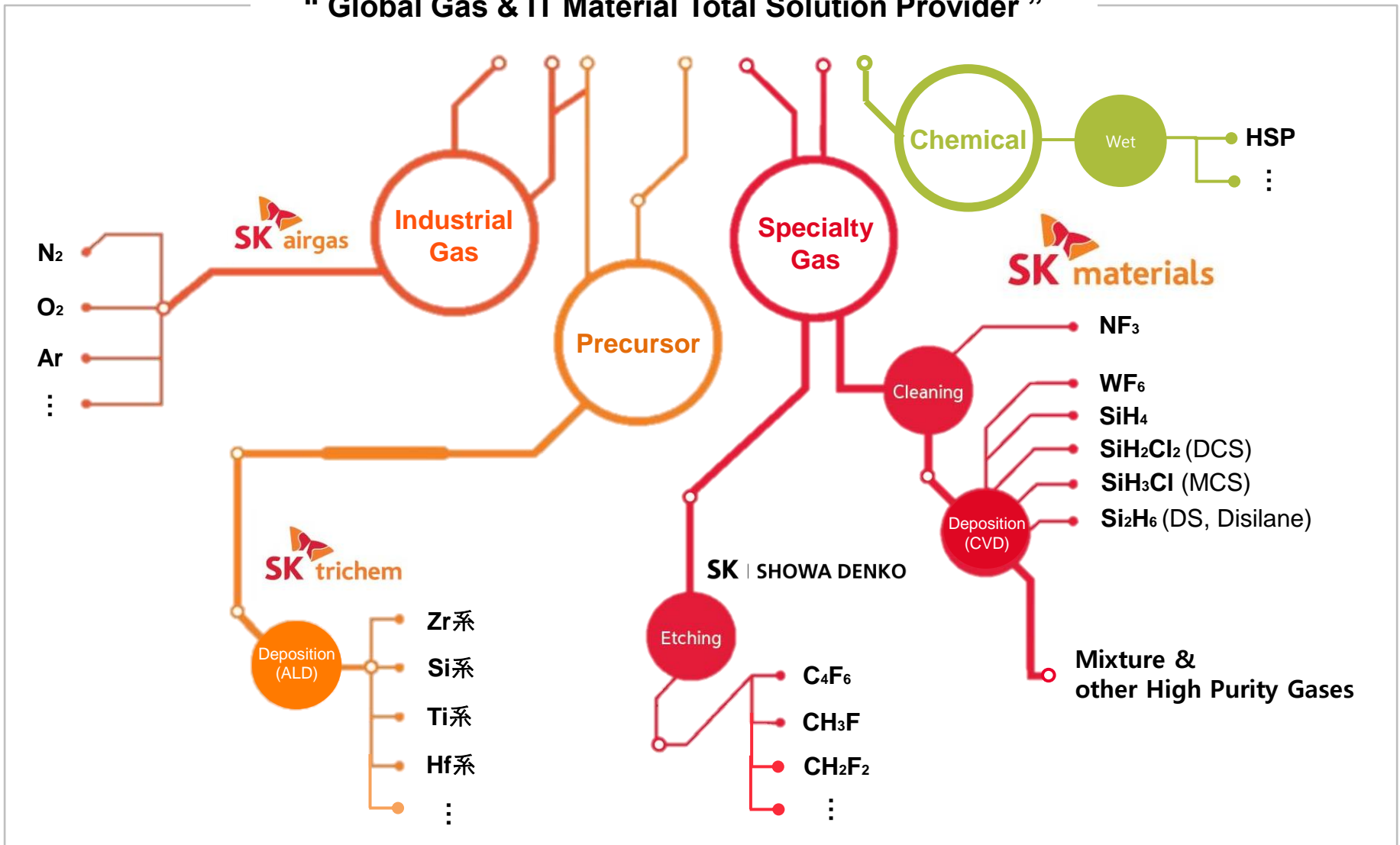


2 산업별 매출 비중 현황 (2018)



4. Product Portfolio

“ Global Gas & IT Material Total Solution Provider ”



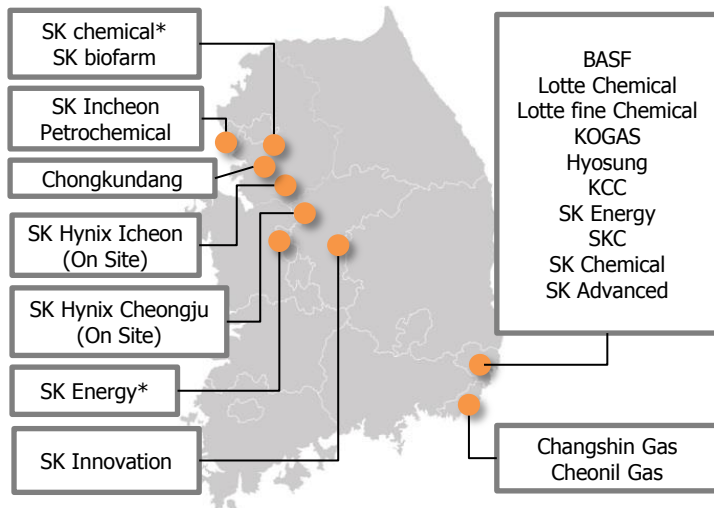
5. 자회사 소개



[회사현황]

주요사업	▪ 산업용가스 제조업 (산소/질소/아르곤 등)
본사 주소	▪ 울산광역시 남구 용잠로 255
임직원수	▪ 108명 (2019년 9월말 기준)
주주현황	▪ SK머티리얼즈 100%
생산능력	▪ Nitrogen 202K Nm3/hr 外 Oxygen, Argon 등

[주요 고객사 현황]



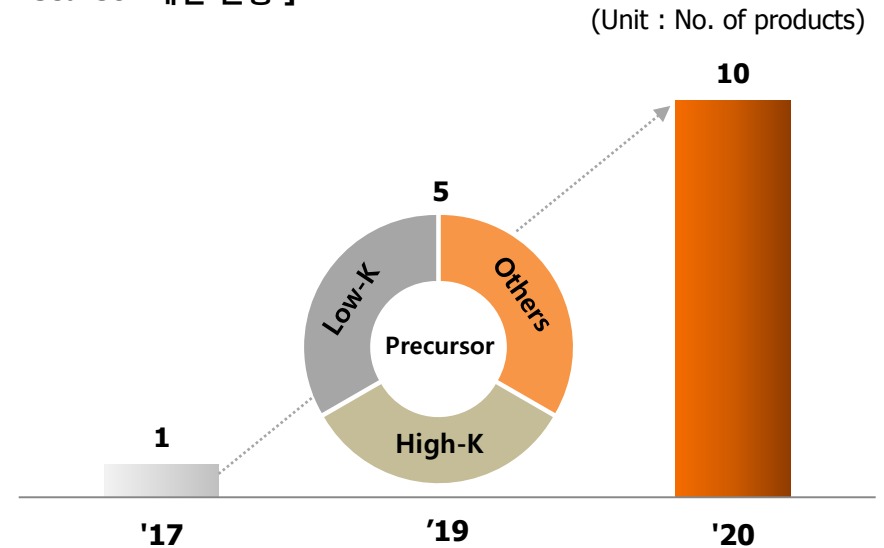
* Separated factory



[회사현황]

주요사업	▪ 반도체용 소재(Precursor) 생산
본사 주소	▪ 세종특별자치시 연동면 명학산단로 110-5
임직원수	▪ 111명 (2019년 9월말 기준)
주주현황	▪ SK머티리얼즈 65%, Tri-Chemical(日) 35%
생산제품	▪ Zr·Si·Ti系 Precursor (DRAM/NAND용)

[Precursor 개발 현황]



Contents

I. Business Overview

II. 19년 3분기 경영실적



1. 19년 3분기 경영실적

전방산업 가동 여건 조정 및 日 수출규제, 美·中 무역분쟁 등 대외 불확실성 지속에 따른 수요 우려에도
특수가스 부문 판매 증가 및 SK트리켄 이익 신장으로 사상 최대 분기 매출 시현

[연결 기준 전사 손익]

(단위:억원)

구 분	'19. 3Q (E)				
	실적	'19.2Q	전분기 比	'18.3Q	전년 比
매 출 액	2,020	1,830	+190	1,860	+160
영업이익	561	551	+10	512	+49
영업이익률(%)	28%	30%	△2%p	28%	-
세전이익	498	486	+12	439	+59
EBITDA	840	815	+25	755	+85
EBITDA률(%)	42%	45%	△3%p	41%	+1%p
당기순이익	396	395	+1	386	+10

주1) K-IFRS 연결 기준

주2) 감사 받지 않은 실적

2. 19년 3분기 재무현황

(단위: 억원)

구분	2016末	2017末	2018末	2019 9末
자산 총계	9,031	11,180	13,984	15,168
현금/단기금융자산	613	187	161	234
매출채권	721	826	1,234	1,100
재고자산	743	862	1,118	1,448
유형자산	6,615	8,851	11,061	11,829
부채 총계	4,660	7,099	9,951	10,283
차입금	3,174	5,313	8,464	8,850
이자보상배율	15.4x	11.4x	8.6x	8.0x
자본 총계	4,371	4,081	4,033	4,885
ROE	25.3%	25.5%	30.6%	N/A

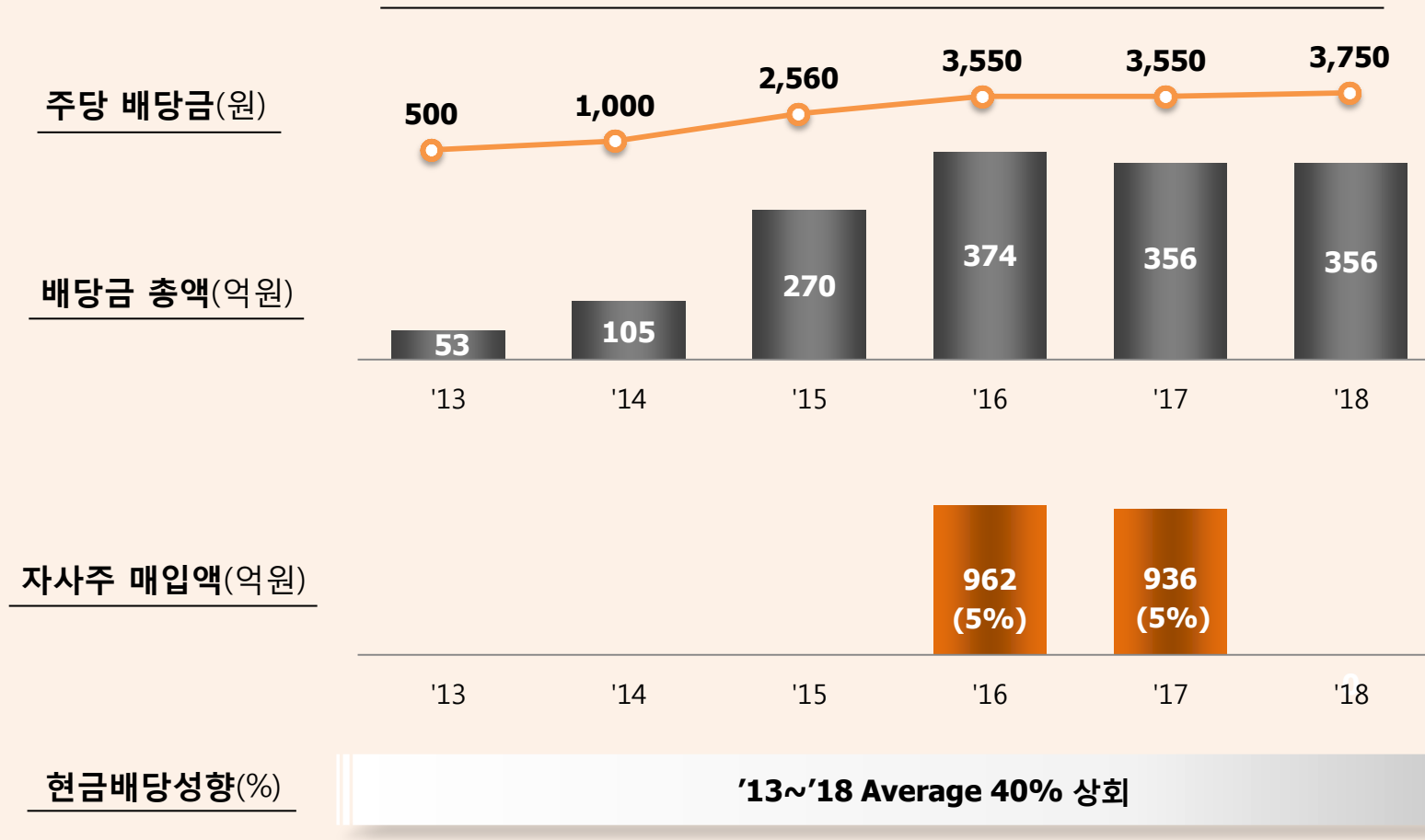
주1) K-IFRS 연결 기준

주2) 감사 받지 않은 실적

[참고] 주주가치 제고

주주가치를 최우선적으로 고려하여, 국내 최고 수준의 주주환원 정책을 지속할 것임

연도별 주주환원 규모



End of Document