

3Q18 SK머티리얼즈(주) 경영 현황

Investor Relations | 2018. 10. 17

Disclaimer

본 자료에 기술되어 있는 재무정보 및 사업현황 등은 기재된 날짜 기준의 내용이며, 이는 경제, 산업 및 재무상황 등에 따라 변경될 수 있음을 양지하시기 바랍니다.

또한 본 자료는 미래의 불확실성 및 위험 요인에 따라 변경될 수 있는 가정에 근거한 특정 정보를 포함하고 있습니다. 이는 세계 경제와 그에 따른 트렌드, 시장 전략 및 사업 계획 등의 미래 투자 계획을 포함합니다. 이러한 가정과 환경의 변화로 인한 변동 사항에 대하여는 당사의 책임이 없음을 양지하시길 바랍니다.

회사의 실제 실적은 당사가 예측하지 못할 수 있는 요소들로 인해 변경될 수 있습니다. 이러한 요소는 경기 침체의 심화, 고객 수요의 감소, 주요 고객의 이탈, 가격 하락 압박, 특정 프로젝트 및 설비투자에 대한 자금 조달상의 문제 등을 포함합니다.

본 자료에 포함된 재무정보는 외부감사인의 회계 감사가 완료되지 않은 상태에서 투자자 여러분의 편의를 위해 작성된 자료이므로, 감사 후 2018년 3분기 실적에는 변동이 생길 수 있음을 양지하시길 바랍니다.

Contents

I. Business Overview

II. 18년 3분기 경영실적

A photograph of an industrial facility, likely an SK Materials plant. In the foreground, a black sign with the SK Materials logo and the text "SK materials" is visible. The background shows a large industrial building with a tall, multi-story structure, possibly a tower or chimney, and a white truck parked nearby. The sky is blue with some clouds. A large red curved shape is overlaid on the right side of the image.

SK materials

1. Company Profile

(2018년 9월 기준자료)




Establishment
1982. 11. 10 설립



Headquarter
본사 : 대한민국 영주



No. of employees
임직원 수 : 680명 (SKMR),
945명(종속회사 포함)



Key Business
반도체용 특수가스 제조
(Global No.1 NF3/WF6,
Global No.2 SiH4)



Assets
자산 : 13,373억원



Sales
매출 : 5,123억원
(2017년 말 기준)



Operation Income
영업이익 : 1,477억원
(2017년 말 기준)



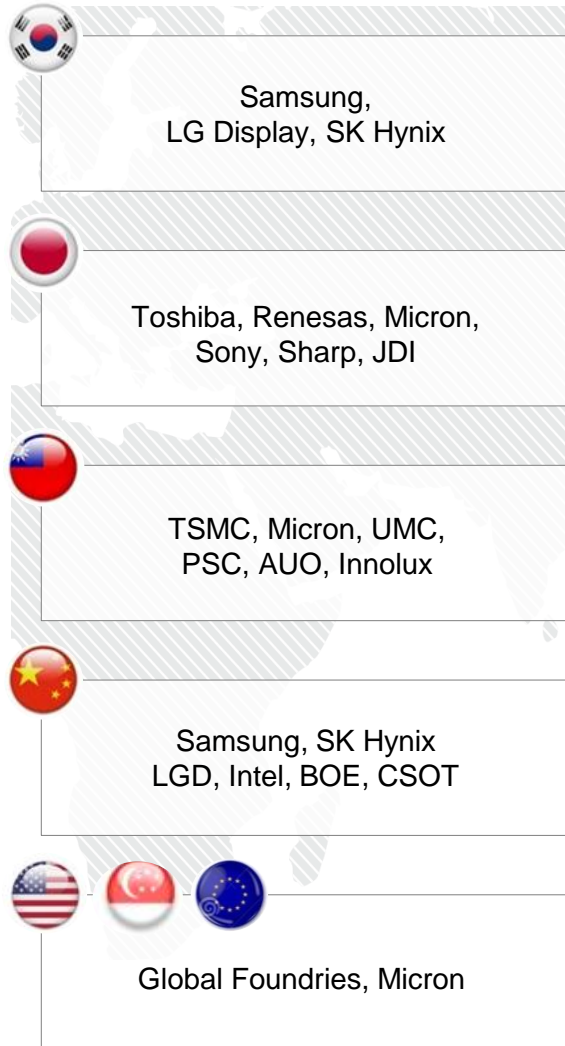
Subsidiaries & Corporation
국내 3개 자회사/JV
및 해외 4개 법인

2. Product Portfolio



3. Key Customers & Global Network

Key Customers



Global Network



Contents

I. Business Overview

II. 18년 3분기 경영실적

A photograph of an industrial facility, likely an SK Materials plant. In the foreground, a black sign with the SK Materials logo and the text "SK materials" is visible. The background shows a large industrial building with a tall, multi-story structure, possibly a tower or chimney, and a white truck parked nearby. The sky is blue with some clouds. A red curved line separates the text from the image.

SK materials

1. 18년 3분기 경영실적

특수가스 판매 확대 및 자회사 실적 본격화 등 전 사업부문 실적 호조 속에 사상 최대 실적 경신 지속

[연결 기준 전사 손익]

(단위:억원)

구 분	'18. 3Q (E)				
	실적	'18.2Q	전분기 比	'17.3Q	전년 比
매 출 액	1,860	1,575	+285	1,315	+545
영업이익	512	408	+104	402	+110
영업이익률(%)	28%	26%	+2%p	31%	△3%p
세전이익	439	361	+78	377	+62
EBITDA	760	639	+121	588	+172
EBITDA률(%)	41%	41%	-	45%	△4%p
당기순이익	385	262	+123	281	+104

주1) K-IFRS 연결 기준

주2) 검토 받지 않은 실적

2. 18년 3분기 재무현황

(단위: 억원)

구분	2015末	2016末	2017末	2018 9末
자산 총계	6,651	9,031	11,180	13,373
현금/단기금융자산	415	613	187	167
매출채권	538	721	826	1,070
재고자산	583	743	862	1,072
유형자산	4,802	6,615	8,851	10,742
부채 총계	2,888	4,660	7,099	9,683
차입금	1,929	3,174	5,313	8,218
이자보상배율	15.7x	15.4x	11.4x	8.8x
자본 총계	3,764	4,371	4,081	3,689
ROE	22.0%	22.0%	25.5%	N/A

주1) K-IFRS 연결 기준
 주2) 검토 받지 않은 실적

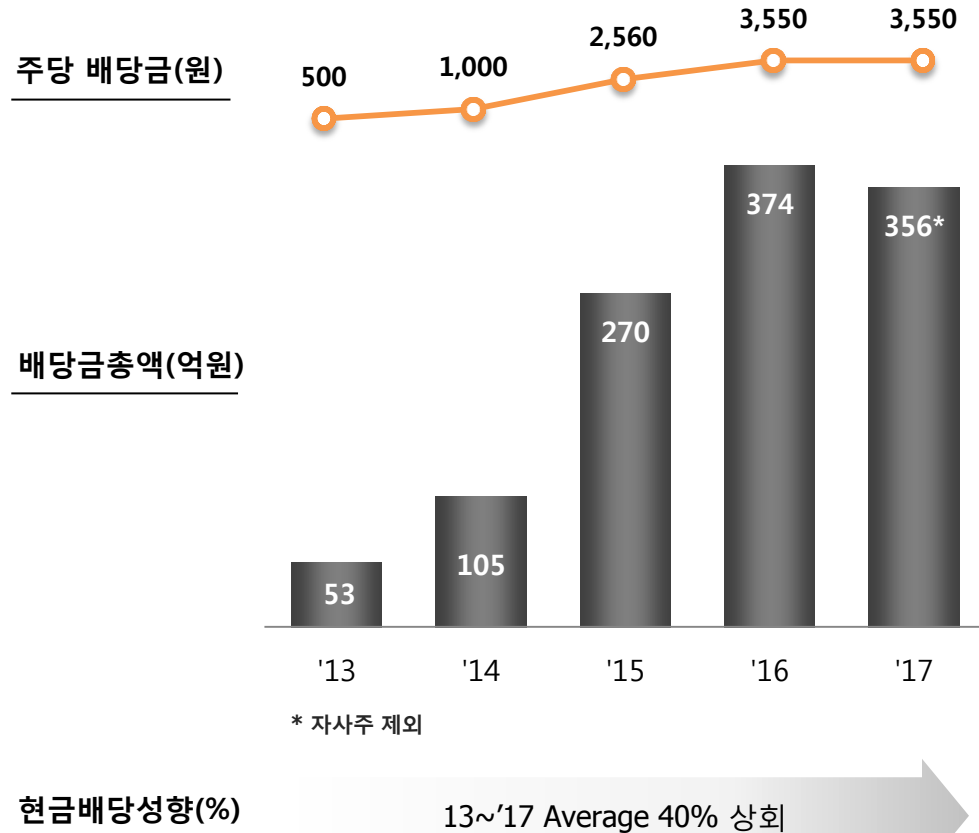
[참고] 주주가치 제고

주주가치를 최우선적으로 고려하여, 효율적인 투자집행과 국내 최고 수준의 주주환원 정책을 지속할 것임

기본원칙



연도별 주주환원 규모



End of Document