

# '21. 2Q SK머티리얼즈(주) 경영 현황

---

Investor Relations | 2021. 7. 20

# Disclaimer

---

본 자료에 포함된 재무정보는 한국채택국제회계기준에 따라 작성된 연결 기준의 영업실적입니다.

본 자료에 기술되어 있는 재무정보 및 사업현황 등은 기재된 날짜 기준의 내용이며, 이는 경제, 산업 및 재무상황 등에 따라 변경될 수 있음을 양지하시기 바랍니다.

또한 본 자료는 미래의 불확실성 및 위험 요인에 따라 변경될 수 있는 가정에 근거한 특정 정보를 포함하고 있습니다. 이는 세계 경제와 그에 따른 트렌드, 시장 전략 및 사업 계획 등의 미래 투자 계획을 포함합니다. 이러한 가정과 환경의 변화로 인한 변동 사항에 대하여는 당사의 책임이 없음을 양지하시기 바랍니다.

본 자료에 포함된 재무정보는 외부감사인의 회계 감사가 완료되지 않은 상태에서 투자자 여러분의 편의를 위해 작성된 자료이므로, 감사 후 2021년 2분기 실적에는 변동이 생길 수 있음을 양지하시기 바랍니다.

# 1. 연혁

'16년 SK그룹 편입 후 IT 소재 Platform 성공적 구축 및 사업 영역 확장 중

'16

- **SK그룹 편입 (사명변경 : SK머티리얼즈)**  
- NF3, WF6, SiH4, Si2H6 등 특수가스
- **SK머티리얼즈에어플러스 인수\* (80%)**  
- 울산 산업단지/ 반도체 On Site 산업가스 공급  
\* (舊)SK에어가스 사명변경 ('20.12)
- **SK트리캠 JV설립 (日 Tri-Chemical社)**  
- Zr·Si·Ti·Hf系 Precursor

'17

- **SK쇼와덴코 JV설립 (日 Showadenko社)**  
- CH3F 등 CF系 식각가스

'18

- **SK머티리얼즈에어플러스 잔여 지분 인수 (20%, 日 TNSC)**

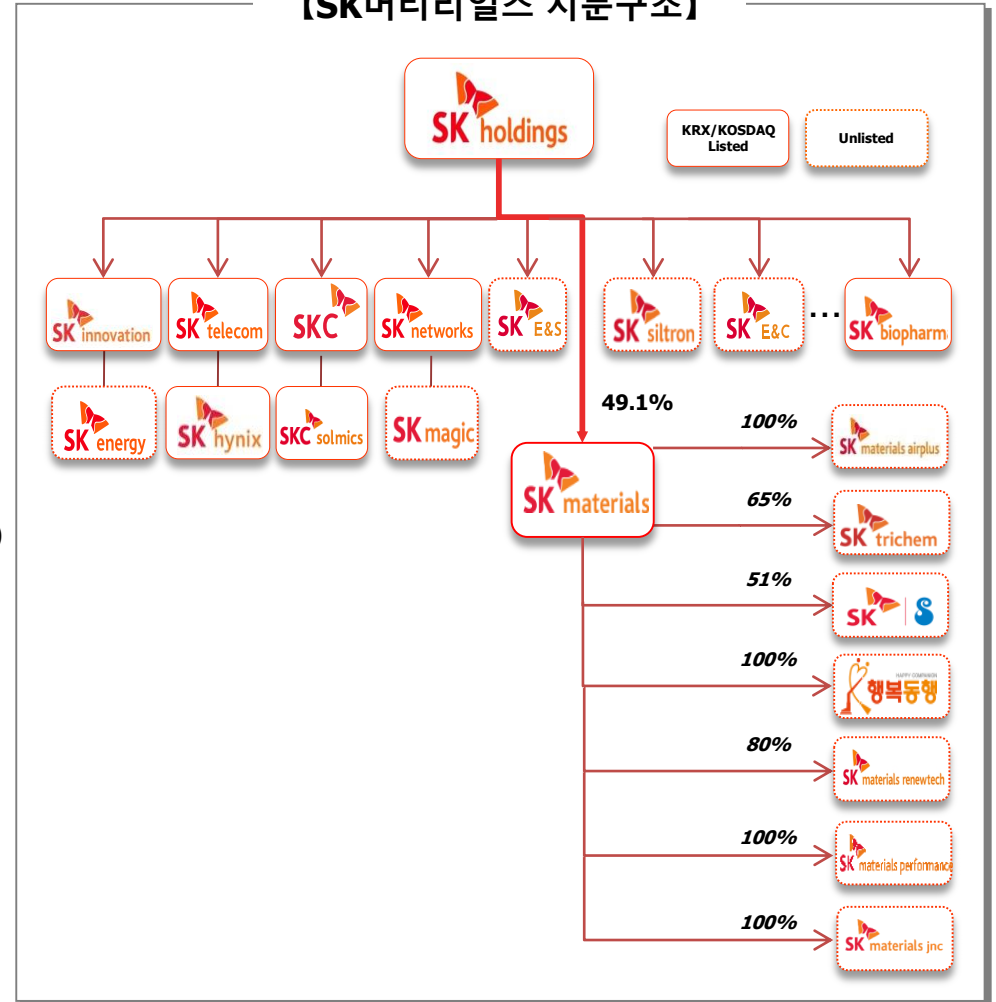
'19

- **SK머티리얼즈리뉴텍\* 지분 인수 (80%)**  
- 반도체向 고순도 CO2 공급  
\* (舊)한유케미칼 사명변경 ('21.2)

'20

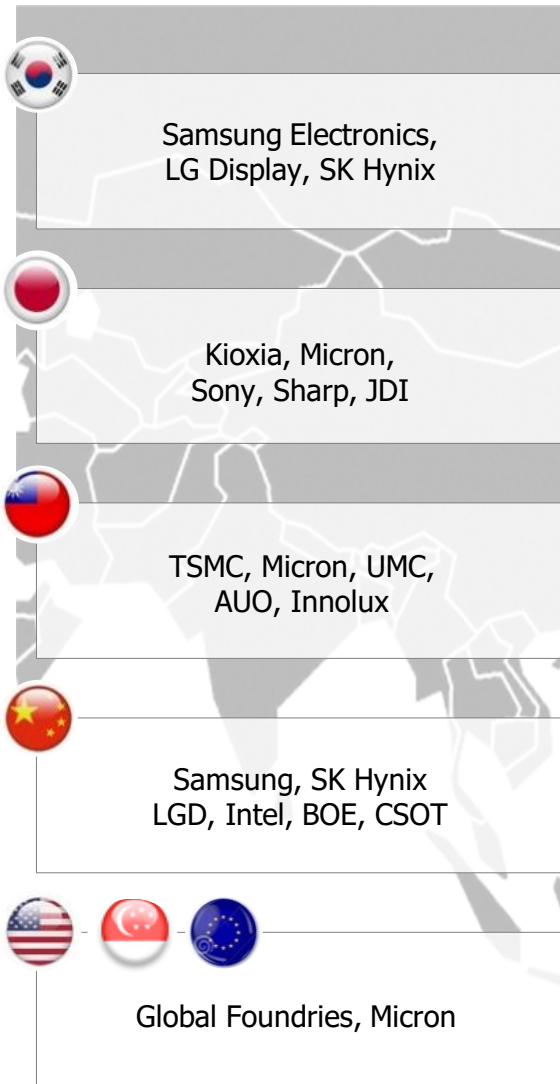
- **금호석화 PR사업 인수 및 SK머티리얼즈퍼포먼스 설립 (100%)**  
- Photo Resist 소재 및 부재료
- **SK머티리얼즈제이엔씨 JV설립 (日 JNC社)**  
- Blue Dopant 등 OLED 소재

【SK머티리얼즈 지분구조】



## 2. 주요 고객 및 Network

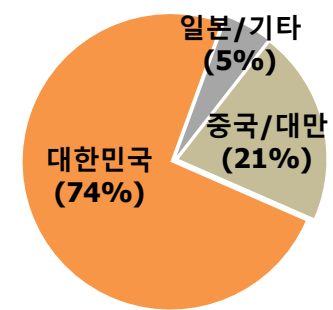
### Key Customers



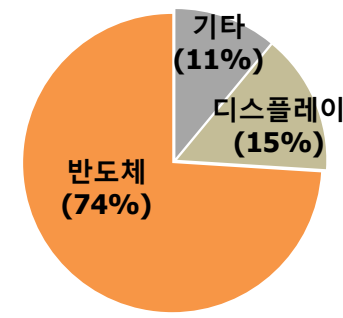
### Global Network



지역별 매출비중('21.1H)



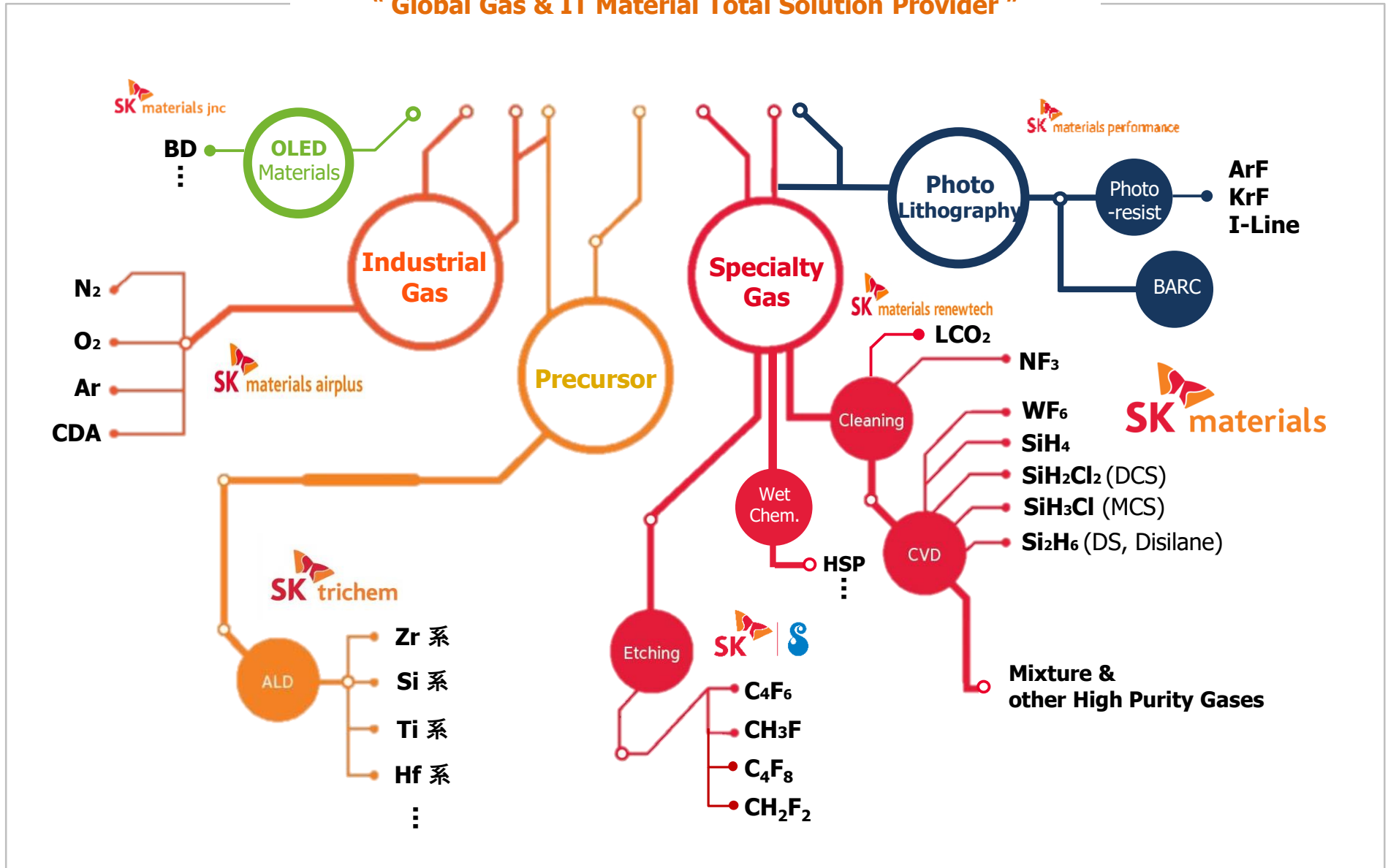
산업별 매출비중('21.1H)



\* K-IFRS 연결 기준

### 3. 제품 Portfolio

“ Global Gas & IT Material Total Solution Provider ”



### 3. 제품 Portfolio (계속)

" Global No.1 Supplier of NF3 & WF6 "

		전방 산업	생산 능력 (톤/년)
<b>NF3</b>	CVD Chamber의 Cleaning 역할	반도체/디스플레이 /태양광	13,500
<b>WF6</b>	CVD 공정상의 증착 소재로 Metal Contact Plug 역할	반도체(3D NAND)	1,800
<b>SiH4</b>	Wafer 및 Glass 기판에서의 실리콘 증착을 위한 소재	반도체/디스플레이 /태양광	2,000
<b>DCS</b>	질화막 등의 생성을 위한 실리콘 Precursor 소재	반도체	800
<b>DS</b>	Wafer 기판에서의 실리콘 증착을 위한 소재 (반도체 미세화 공정에서 사용)	반도체	10
<b>MCS</b>	실리콘계 Precursor 생산을 위한 원료	반도체	40
<b>SK materials airplus</b>	산업가스(N2, O2, Ar, H2 등)	반도체/석유화학 /의료 등	
<b>SK trichem</b>	반도체용 고순도 Precursor (Zr, Si, Ti系)	반도체/디스플레이	
<b>SK 쇼와덴코</b>	질화막 & 산화막 Etching Gas (CH3F, C4F6)	반도체	
<b>SK materials renewtech</b>	고순도 LCO2 및 D/I	반도체/조선/ 식음료/의료 등	
<b>SK materials performance</b>	Photo resist 및 부재료	반도체	

## 4. '21년 2분기 경영실적

전방산업 호조 지속에 따른 특수가스 판매량 증가 및 자회사 실적 상승으로,  
매출액 및 영업이익 사상 최대실적 경신 (전년동기比 매출액 +23%, 영업이익 +20% 성장)

[ 연결 기준 전사 손익 ]

(단위:억원)

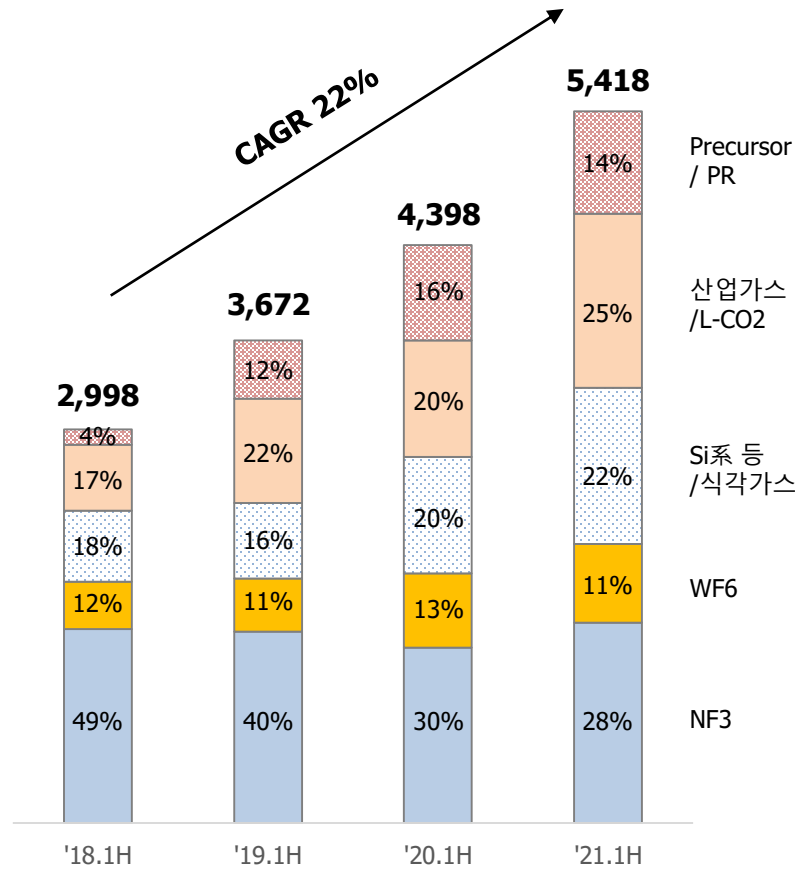
구 분	'21. 2Q (E)				
	실적	'21.1Q	전분기 比	'20.2Q	전년 比
매출액	<b>2,801</b>	2,617	+184	2,275	+526
매출총이익	<b>1,048</b>	961	+87	841	+207
매출총이익률(%)	<b>37%</b>	37%	-	37%	-
영업이익	<b>681</b>	621	+60	566	+115
영업이익률(%)	<b>24%</b>	24%	-	25%	△1%p
세전이익	<b>1,192</b>	580	+612	473	+719
EBITDA	<b>1,010</b>	953	+57	877	+133
EBITDA 이익률(%)	<b>36%</b>	36%	-	39%	△3%p
당기순이익	<b>920</b>	403	+517	391	+529

주1) K-IFRS 연결 기준

주2) 감사 받지 않은 실적

# 5. 손익 및 재무구조

[ 사업별 매출 추이 ]



영업이익	746	1,096	1,097	1,302
EBITDA	1,181	1,640	1,719	1,963

[ 재무구조 ]

(단위: 억원)

구분	'18末	'19末	'20末	'21.6末
자산 총계	13,984	16,158	20,386	22,081
현금 및 현금성자산	161	398	1,068	892
매출채권	1,234	1,023	1,263	1,199
재고자산	1,118	1,501	1,522	1,470
유형자산	11,061	12,318	15,040	16,033
부채 총계	9,951	10,955	15,339	15,821
차입금	8,464	8,959	13,101	13,621
자본 총계	4,033	5,203	5,047	6,260
Net Debt	8,303	8,561	12,033	12,729

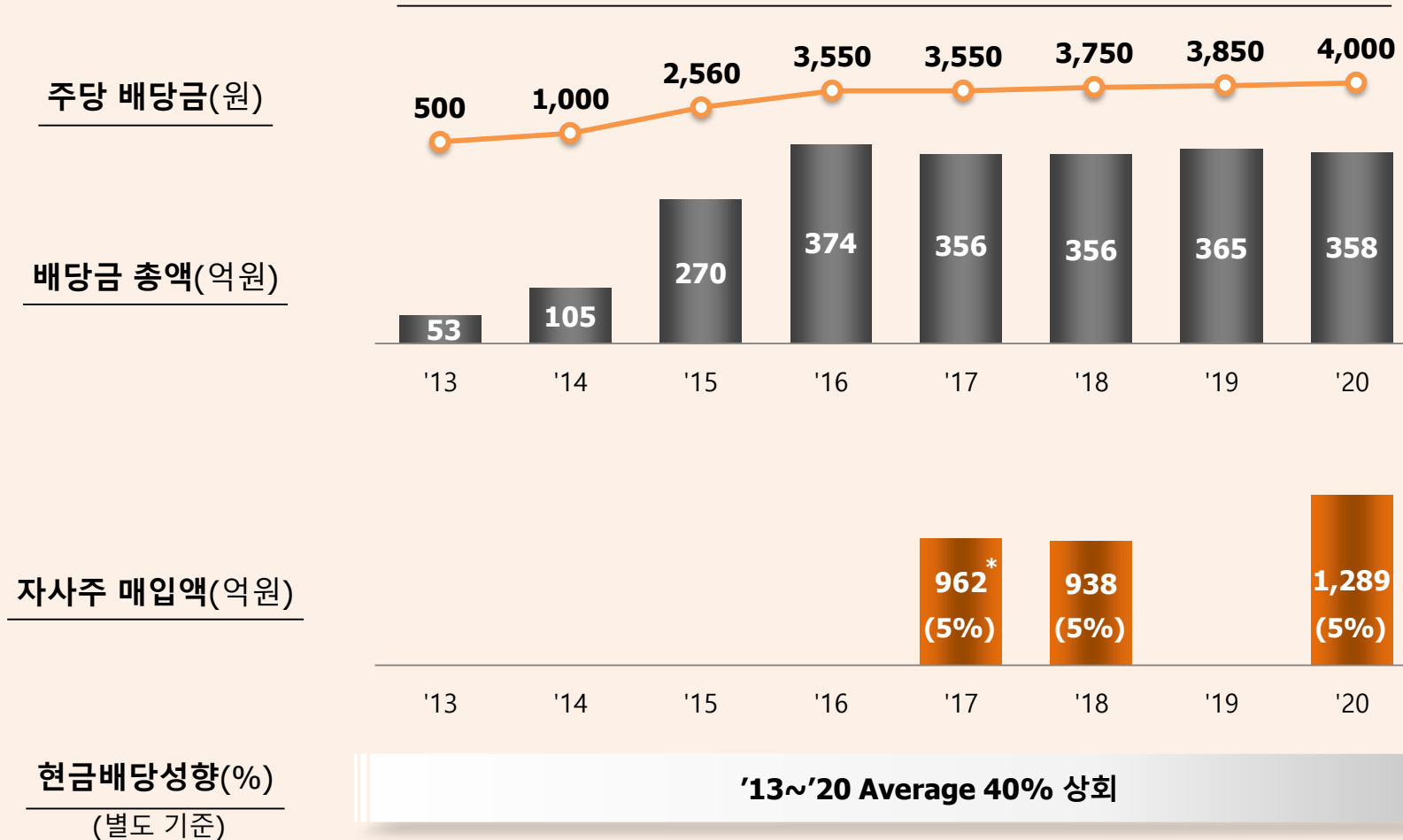
주1) K-IFRS 연결 기준

주2) 자기주식 취득 : '16년 14억, '17년 948억, '18년 938억, '20년 1,289억

# [참고] 주주가치 제고

주주가치를 최우선적으로 고려하여, 국내 최고 수준의 주주환원 정책을 지속할 것임

### 연도별 주주환원 규모



\* '16년 자사주 매입액 포함

***End of Document***