

'20. 2Q SK머티리얼즈(주) 경영 현황

Investor Relations | 2020. 07. 16

Disclaimer

본 자료에 포함된 재무정보는 한국채택국제회계기준에 따라 작성된 연결 기준의 영업실적입니다.

본 자료에 기술되어 있는 재무정보 및 사업현황 등은 기재된 날짜 기준의 내용이며, 이는 경제, 산업 및 재무상황 등에 따라 변경될 수 있음을 양지하시기 바랍니다.

또한 본 자료는 미래의 불확실성 및 위험 요인에 따라 변경될 수 있는 가정에 근거한 특정 정보를 포함하고 있습니다. 이는 세계 경제와 그에 따른 트렌드, 시장 전략 및 사업 계획 등의 미래 투자 계획을 포함합니다. 이러한 가정과 환경의 변화로 인한 변동 사항에 대하여는 당사의 책임이 없음을 양지하시기 바랍니다.

본 자료에 포함된 재무정보는 외부감사인의 회계 감사가 완료되지 않은 상태에서 투자자 여러분의 편의를 위해 작성된 자료이므로, 감사 후 2020년 2분기 실적에는 변동이 생길 수 있음을 양지하시기 바랍니다.

1. 연혁

'16년 SK그룹 편입 후 IT 소재 Platform 성공적 구축 및 사업 영역 확장 중

'16

- **SK그룹 편입 (사명변경 : SK머티리얼즈)**
- NF3, WF6, SiH4, Si2H6 등 특수가스
- **SK에어가스 인수 (80%)**
- 울산 산업단지/ 반도체 On Site 산업가스 공급
- **SK트리캠 JV설립 (日 Tri-Chemical社)**
- Zr·Si·Ti·Hf系 Precursor

'17

- **SK쇼와덴코 JV설립 (日 Showadenko社)**
- CH3F 등 CF系 식각가스

'18

- **SK에어가스 잔여 20% 지분 인수 (日 TNSC)**
- **고기능성 Wet Chemical 사업 진출**
- LTCAM社와 고선택비인산 공동개발

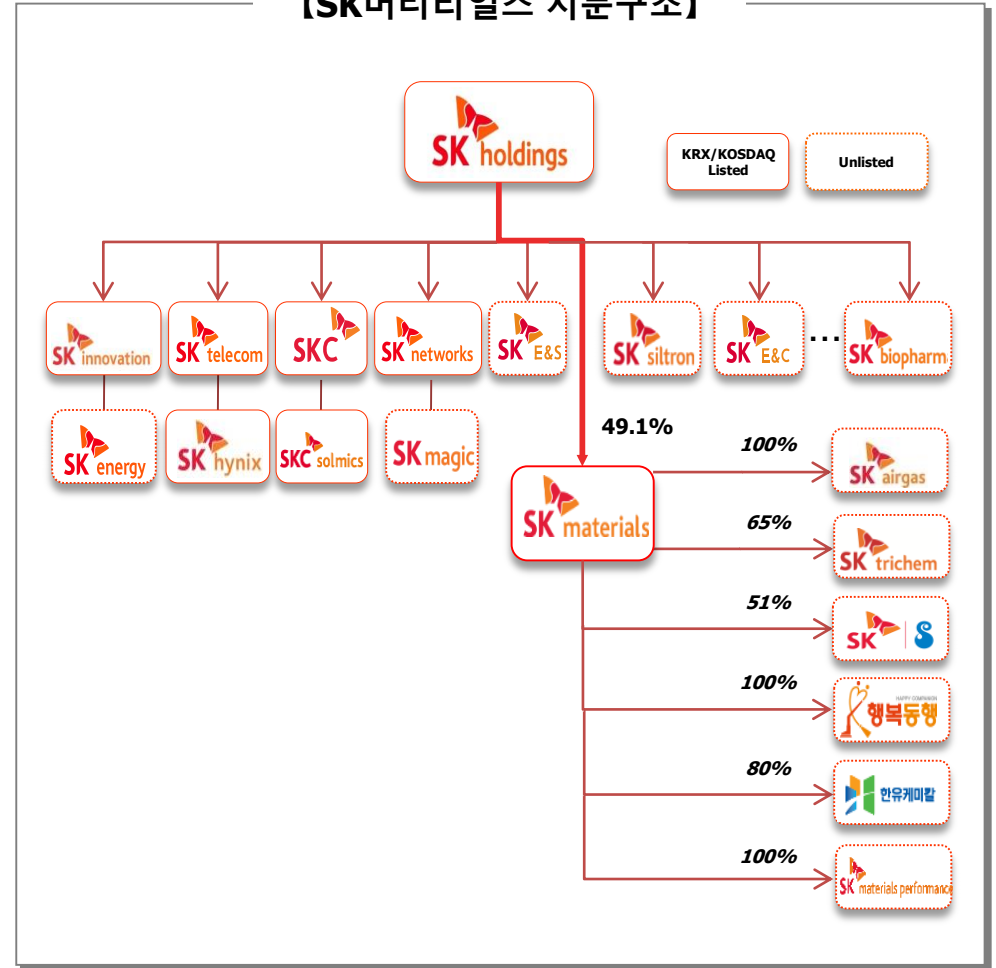
'19

- **한유케미칼 지분 인수 (80%)**
- 반도체向 고순도 CO2 공급

'20

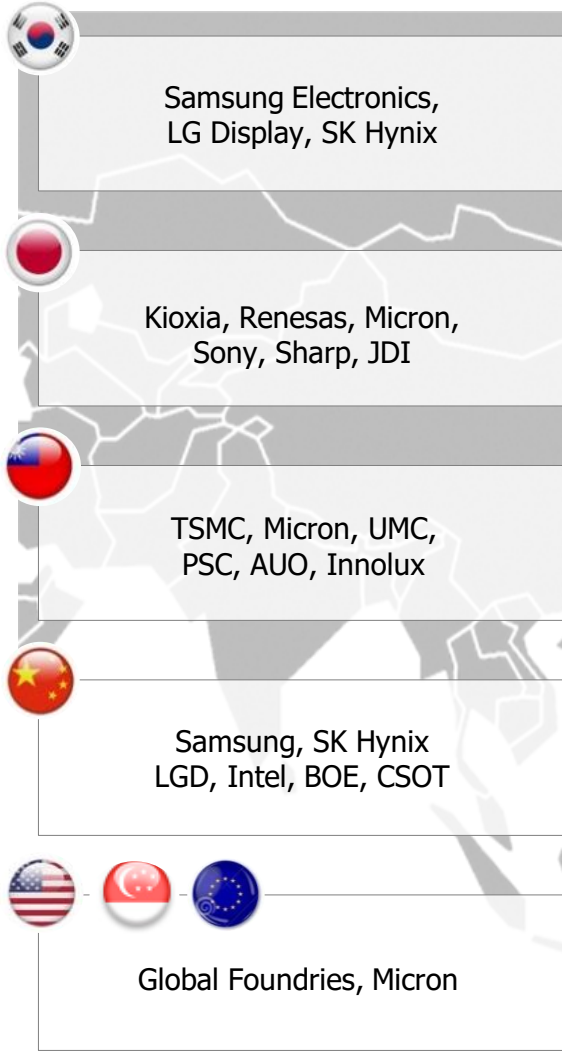
- **금호석화 PR사업 인수 및 SK Materials Performance 설립 (100%)**
- Photo Resist 소재 및 부재료

【SK머티리얼즈 지분구조】



2. 주요 고객 및 Network

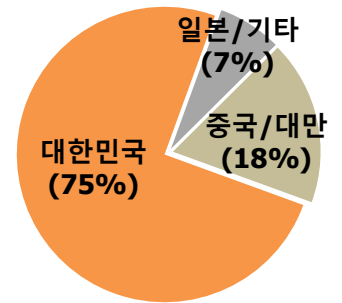
Key Customers



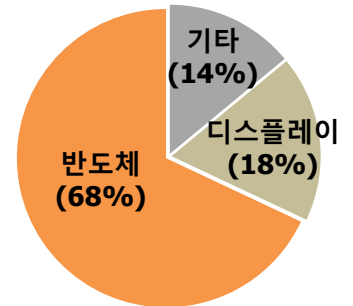
Global Network



지역별 매출비중('19)



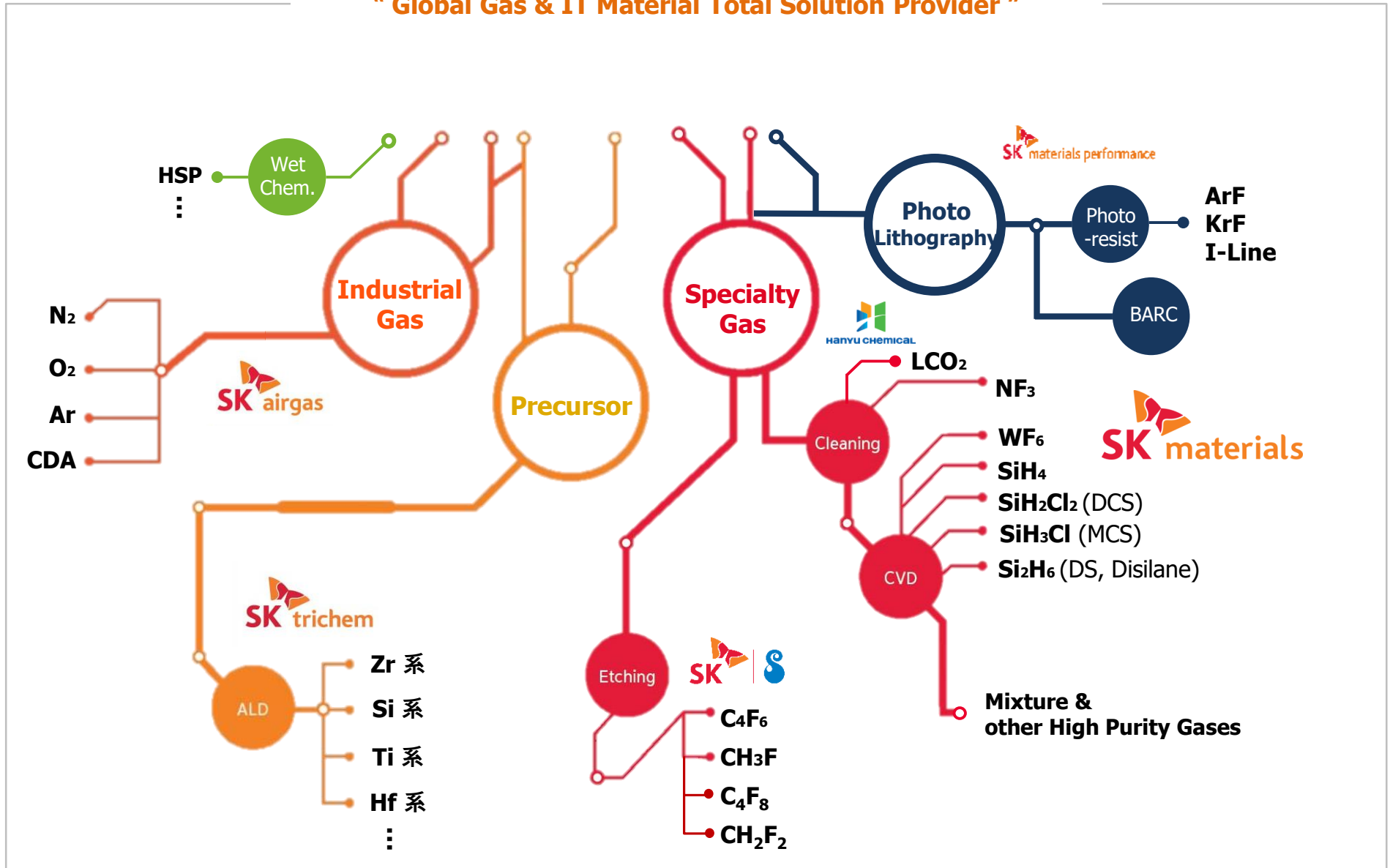
산업별 매출비중('19)



* K-IFRS 연결 기준

3. 제품 Portfolio

“ Global Gas & IT Material Total Solution Provider ”



4. 주요 생산설비 현황

제품		생산 Capa (톤/년)		현황
		'16末	'20.6末	
SK materials	NF3	8,600	12,100	<ul style="list-style-type: none"> 제조공정 개선 통한 생산성 증대방안 확보(일부 Line 既적용) → 향후 수요 증대에 신속대응 可
	WF6	600	1,500	
	Si系	SiH4 2,000 DCS 150 Si2H6 8	2,000 800 14	
SK airgas	산업가스	64,000* <small>* N2기준(Nm3/h)</small>	201,500	<ul style="list-style-type: none"> '20년 하반기 반도체向 신규 공급 예정
SK trichem	Precursor		Zr系, Si系, Ti系, Hf系	<ul style="list-style-type: none"> 제품 Line-up 확대('19년 5종 → '20년 10종)
SK 쇼와덴코	식각가스		CF系	<ul style="list-style-type: none"> CH3F, 국내유일 생산 설비 NAND 수요 지속 증가 中
한유케미칼	LCO2/ Dry Ice		400* <small>* LCO2(톤/일)</small>	<ul style="list-style-type: none"> 반도체向 CO2 및 신선식품 배송 Dry Ice 수요 지속 증대
SK materials Performance	Photo Resist		ArF, KrF, I-Line, BARC	<ul style="list-style-type: none"> Photo 사업 인수

5. '20년 2분기 경영실적

반도체向 특수가스의 안정적 수익 창출 및 자회사 실적 호조로 4분기 연속 사상 최대 분기 매출 달성

[연결 기준 전사 손익]

(단위:억원)

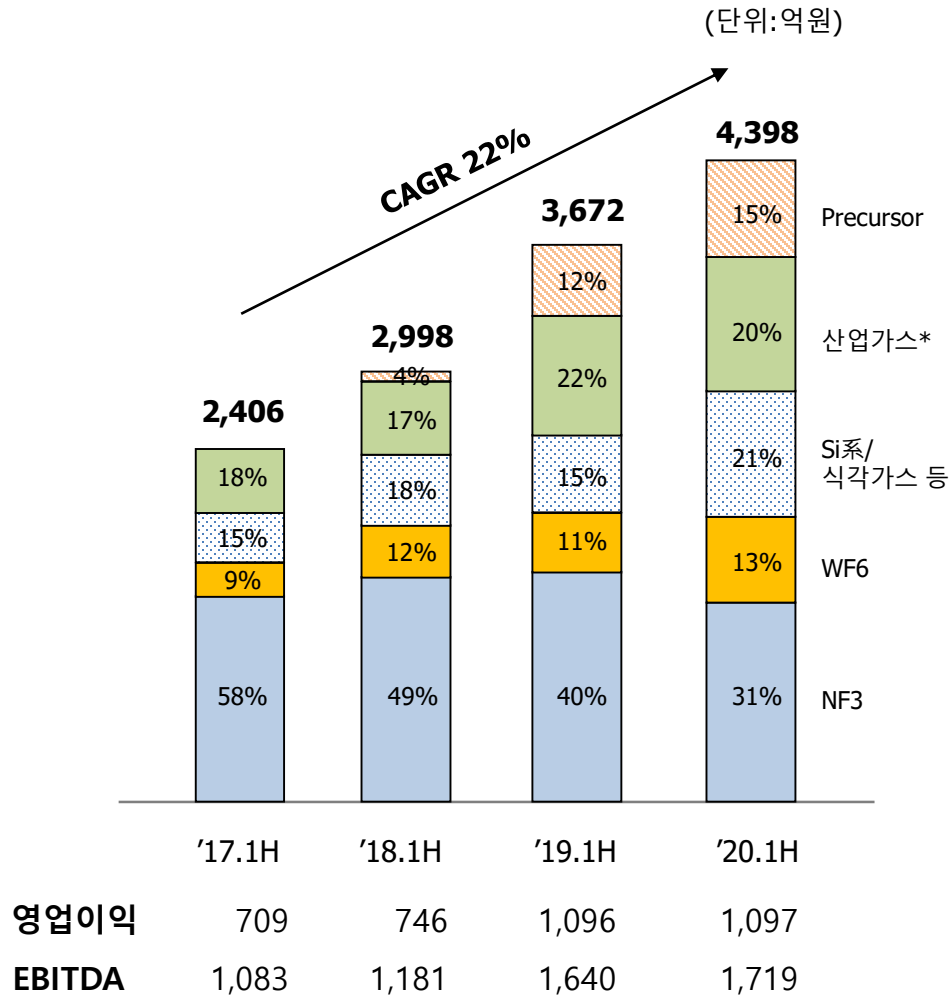
구 분	'20. 2Q (E)				
	실적	'20.1Q	전분기 比	'19.2Q	전년 比
매출액	2,275	2,123	+152	1,830	+445
매출총이익	842	784	+58	740	+102
매출총이익률(%)	37%	37%	-	40%	△3%p
영업이익	566	531	+35	551	+15
영업이익률(%)	25%	25%	-	30%	△5%p
세전이익	473	508	△35	486	△13
EBITDA	877	842	+35	823	+54
EBITDA 이익률(%)	39%	40%	△1%p	45%	△6%p
당기순이익	423	376	+47	395	+28

주1) K-IFRS 연결 기준

주2) 감사 받지 않은 실적

6. 손익 및 재무구조

[사업별 매출 추이]



* 한유케미칼 포함

[재무구조]

(단위: 억원)

구분	'17末	'18末	'19末	'20.6末
자산 총계	11,180	13,984	16,158	18,617
현금 및 현금성자산	187	161	398	1,032
매출채권	826	1,234	1,023	1,133
재고자산	862	1,118	1,501	1,624
유형자산	8,851	11,061	12,318	13,396
부채 총계	7,099	9,951	10,955	12,992
차입금	5,313	8,464	8,959	10,924
자본 총계	4,081	4,033	5,203	5,625
Net Debt	5,126	8,303	8,561	9,892

주1) K-IFRS 연결 기준

주2) 자기주식 취득 : '16년 14억, '17년 948억, '18년 938억

[참고] 주주가치 제고

주주가치를 최우선적으로 고려하여, 국내 최고 수준의 주주환원 정책을 지속할 것임

연도별 주주환원 규모

