

2Q19 SK머티리얼즈(주) 경영 현황

Investor Relations | 2019. 07. 26

Disclaimer

본 자료에 기술되어 있는 재무정보 및 사업현황 등은 기재된 날짜 기준의 내용이며, 이는 경제, 산업 및 재무상황 등에 따라 변경될 수 있음을 양지하시기를 바랍니다.

또한 본 자료는 미래의 불확실성 및 위험 요인에 따라 변경될 수 있는 가정에 근거한 특정 정보를 포함하고 있습니다. 이는 세계 경제와 그에 따른 트렌드, 시장 전략 및 사업 계획 등의 미래 투자 계획을 포함합니다. 이러한 가정과 환경의 변화로 인한 변동 사항에 대하여는 당사의 책임이 없음을 양지하시길 바랍니다.

회사의 실제 실적은 당사가 예측하지 못할 수 있는 요소들로 인해 변경될 수 있습니다. 이러한 요소는 경기 침체의 심화, 고객 수요의 감소, 주요 고객의 이탈, 가격 하락 압박, 특정 프로젝트 및 설비투자에 대한 자금 조달상의 문제 등을 포함합니다.

본 자료에 포함된 재무정보는 외부감사인의 회계 감사가 완료되지 않은 상태에서 투자자 여러분의 편의를 위해 작성된 자료이므로, 감사 후 2019년 2분기 실적에는 변동이 생길 수 있음을 양지하시길 바랍니다.

Contents

I. Business Overview

II. 19년 2분기 경영실적

A photograph of an industrial facility, likely an SK Materials plant. In the foreground, a black sign with the 'SK materials' logo and name is visible. The background shows a large industrial building with a tall, multi-story structure, possibly a tower or chimney, and a white truck parked nearby. A large, green tree stands to the left of the building. The sky is blue with some clouds. A red curved graphic element is on the left side of the image.

SK materials

1. Company Profile

(2019년 6월 기준자료)




Establishment
1982. 11. 10 설립



Headquarter
본사 : 대한민국 영주



No. of employees
임직원 수 : 724명 (SKMR),
1,041명(종속회사 포함)



Key Business
반도체용 특수가스 제조
(Global No.1 NF3/WF6,
Global No.2 SiH4)



Assets
자산 : 13,984억원
(2018년 말 기준)



Sales
매출 : 6,873억원
(2018년 말 기준)



Operation Income
영업이익 : 1,829억원
(2018년 말 기준)



Subsidiaries & Corporation
국내 3개 자회사/JV
및 해외 4개 법인

2. Status of SK materials in SK

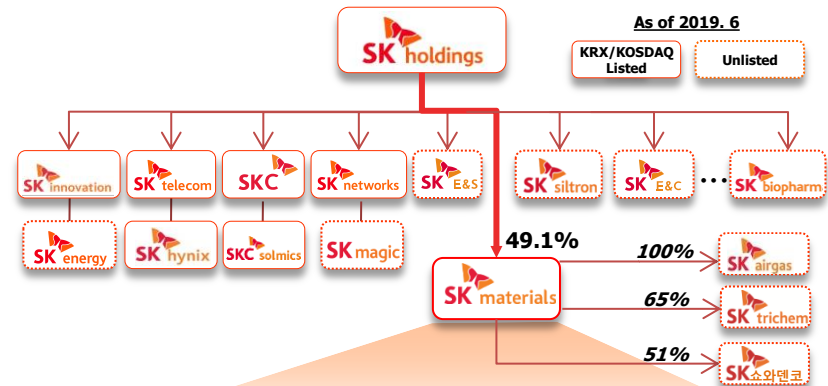
'16년 SK그룹 편입 후 반도체 소재 Platform 성공적 구축 및 사업 영역 확장 中

- '16
- SK그룹 편입 (사명변경 : SK머티리얼즈)
 - NF3, WF6, SiH4, Si2H6 등 특수가스
 - SK에어가스 인수 (80%)
 - 울산 산업단지/ 반도체 On Site 산업가스 공급
 - SK트리켄 JV설립 (日 Tri-Chemical社)
 - Zr·Si·Ti·Hf系 Precursor

- '17
- SK쇼와덴코 JV설립 (日 Showadenko社)
 - CH3F, C4F6 등 CF系 식각가스
 - 中(소주)·日(오사카) 영업사무소 설립

- '18
- SK 에어가스 잔여지분 인수 (20%)
 - 고기능성 Wet Chemical 사업 진출
 - LTCAM社와 고선택비인산 공동개발

【SK머티리얼즈 Biz As-Is】

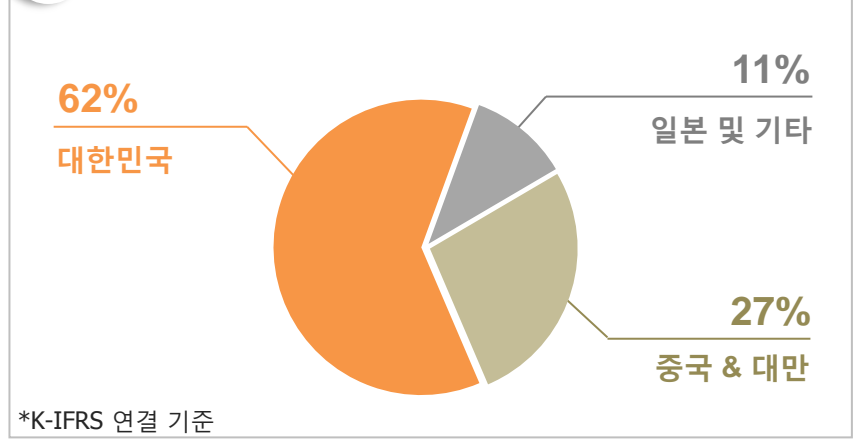


	'15末	'18末
매출액 (연결기준)	3,380억	6,873억
EBITDA (연결기준)	1,684억	2,774억
고객 數	30社	148社
제품 數	6개	36개
(Global M/S)		
- NF3	40%	43%
- WF6	20%	33%

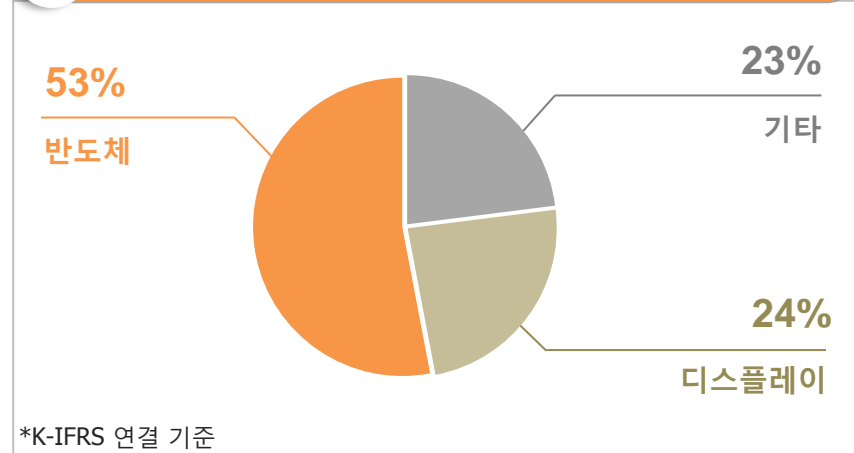
3. Global Network & Sales Summary



1 지역별 매출 비중 현황 (2018)

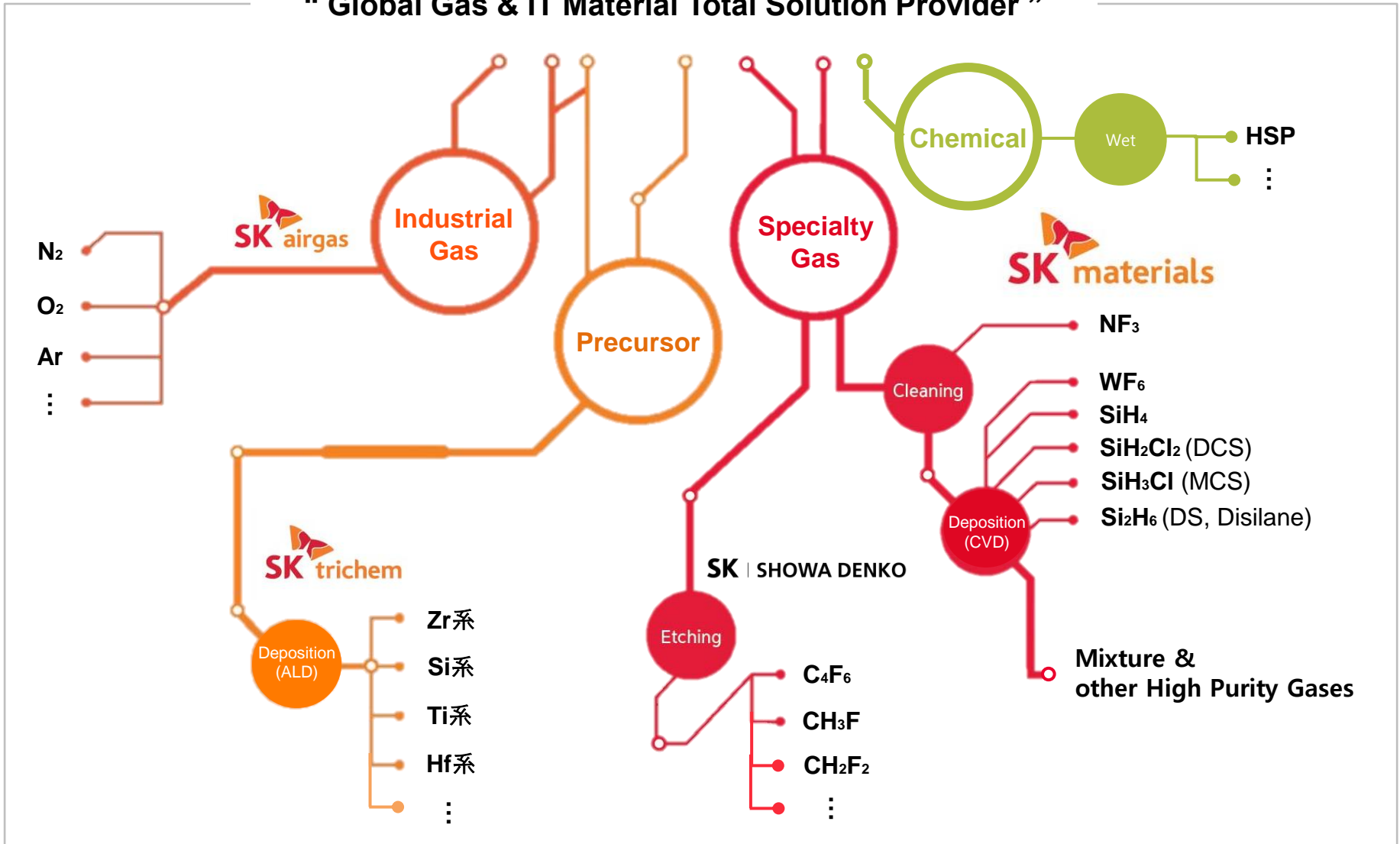


2 산업별 매출 비중 현황 (2018)



4. Product Portfolio

“ Global Gas & IT Material Total Solution Provider ”



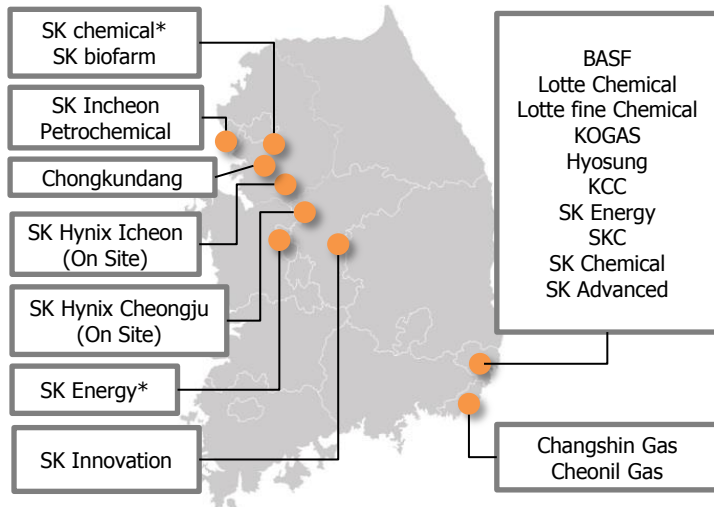
5. 자회사 소개



[회사현황]

주요사업	▪ 산업용가스 제조업 (산소/질소/아르곤 등)
본사 주소	▪ 울산광역시 남구 용잠로 255
임직원수	▪ 104명 (2019년 6월말 기준)
주주현황	▪ SK머티리얼즈 100%
생산능력	▪ Nitrogen 202K Nm3/hr 外 Oxygen, Argon 등

[주요 고객사 현황]



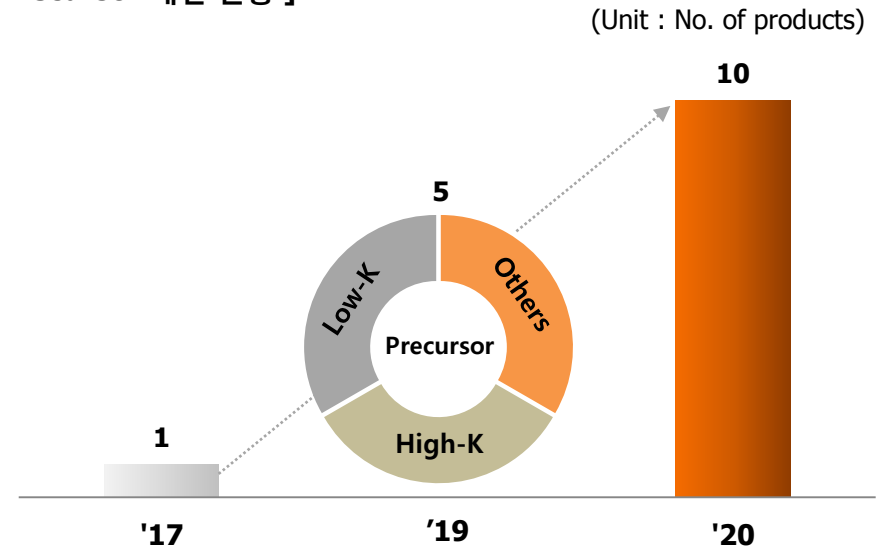
* Separated factory



[회사현황]

주요사업	▪ 반도체용 소재(Precursor) 생산
본사 주소	▪ 세종특별자치시 연동면 명학산단로 110-5
임직원수	▪ 97명 (2019년 6월말 기준)
주주현황	▪ SK머티리얼즈 65%, Tri-Chemical(日) 35%
생산제품	▪ Zr·Si·Ti系 Precursor (DRAM/NAND用)

[Precursor 개발 현황]



Contents

I. Business Overview

II. 19년 2분기 경영실적



1. 19년 2분기 경영실적

전방산업(반도체/디스플레이) 수요 회복 지연과 美·中 무역분쟁 장기화 등 대외 여건 악화 속에서도 특수가스 부문의 견조한 판매 및 SK에어가스 성장세 지속으로 전년동기 대비 영업이익 증가 (+143억원)

[연결 기준 전사 손익]

(단위:억원)

구 분	'19. 2Q (E)				
	실적	'19.1Q	전분기 比	'18.2Q	전년 比
매 출 액	1,830	1,843	△13	1,575	+255
영업이익	551	545	+6	408	+143
영업이익률(%)	30%	30%	-	26%	+4%p
세전이익	486	474	+12	361	+125
EBITDA	839	817	+22	639	+200
EBITDA률(%)	46%	44%	+2%p	41%	+5%p
당기순이익	395	356	+39	262	+133

주1) K-IFRS 연결 기준

주2) 감사 받지 않은 실적

2. 19년 2분기 재무현황

(단위: 억원)

구분	2016末	2017末	2018末	2019 6末
자산 총계	9,031	11,180	13,984	14,917
현금/단기금융자산	613	187	161	230
매출채권	721	826	1,234	1,146
재고자산	743	862	1,118	1,522
유형자산	6,615	8,851	11,061	11,382
부채 총계	4,660	7,099	9,951	10,433
차입금	3,174	5,313	8,464	9,038
이자보상배율	15.4x	11.4x	8.6x	7.4x
자본 총계	4,371	4,081	4,033	4,484
ROE	25.3%	25.5%	30.6%	N/A

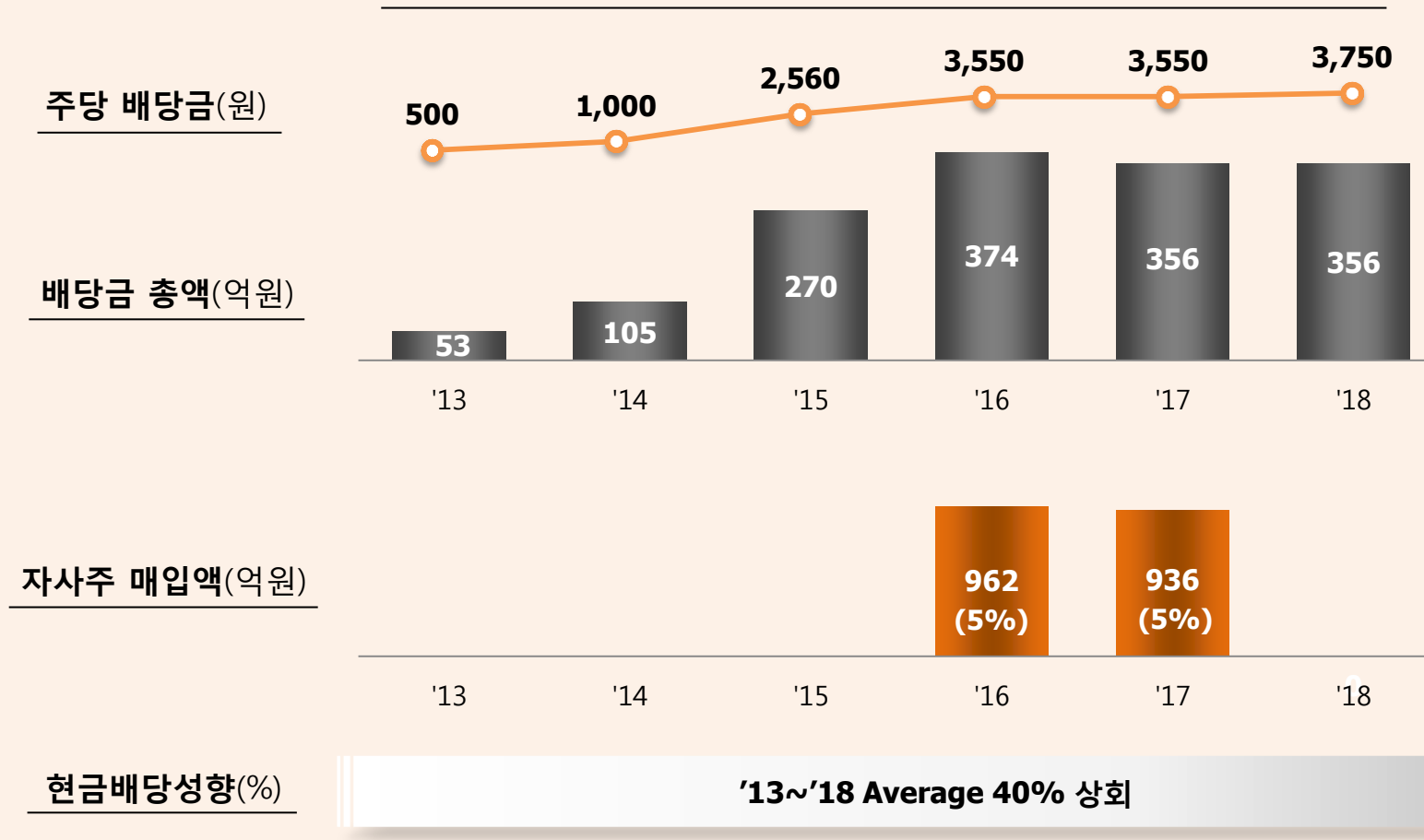
주1) K-IFRS 연결 기준

주2) 감사 받지 않은 실적

[참고] 주주가치 제고

주주가치를 최우선적으로 고려하여, 국내 최고 수준의 주주환원 정책을 지속할 것임

연도별 주주환원 규모



End of Document