

2Q18 SK머티리얼즈(주) 경영 현황

Investor Relations | 2018. 08. 07

Disclaimer

본 자료에 기술되어 있는 재무정보 및 사업현황 등은 기재된 날짜 기준의 내용이며, 이는 경제, 산업 및 재무상황 등에 따라 변경될 수 있음을 양지하시기 바랍니다.

또한 본 자료는 미래의 불확실성 및 위험 요인에 따라 변경될 수 있는 가정에 근거한 특정 정보를 포함하고 있습니다. 이는 세계 경제와 그에 따른 트렌드, 시장 전략 및 사업 계획 등의 미래 투자 계획을 포함합니다. 이러한 가정과 환경의 변화로 인한 변동 사항에 대하여는 당사의 책임이 없음을 양지하시길 바랍니다.

회사의 실제 실적은 당사가 예측하지 못할 수 있는 요소들로 인해 변경될 수 있습니다. 이러한 요소는 경기 침체의 심화, 고객 수요의 감소, 주요 고객의 이탈, 가격 하락 압박, 특정 프로젝트 및 설비투자에 대한 자금 조달상의 문제 등을 포함합니다.

본 자료에 포함된 재무정보는 외부감사인의 회계 감사가 완료되지 않은 상태에서 투자자 여러분의 편의를 위해 작성된 자료이므로, 감사 후 2018년 2분기 실적에는 변동이 생길 수 있음을 양지하시길 바랍니다.

Contents

I. Business Overview

II. 18년 2분기 경영실적

A photograph of an industrial facility, likely an SK Materials plant. In the foreground, a black sign with the SK Materials logo and the text "SK materials" is visible. The background shows a large industrial building with a tall, multi-story structure, possibly a tower or chimney, and a white truck parked nearby. The sky is blue with some clouds. A red curved line separates the text from the image.

SK materials

1. Company Profile

(2018년 6월 기준자료)




Establishment
1982. 11. 10 설립



Headquarter
본사 : 대한민국 영주



No. of employees
임직원 수 : 650명 (SKMR),
892명(종속회사 포함)



Key Business
반도체용 특수가스 제조
(Global No.1 NF3/WF6,
Global No.2 SiH4)



Assets
자산 : 13,179억원



Sales
매출 : 5,123억원
(2017년 말 기준)



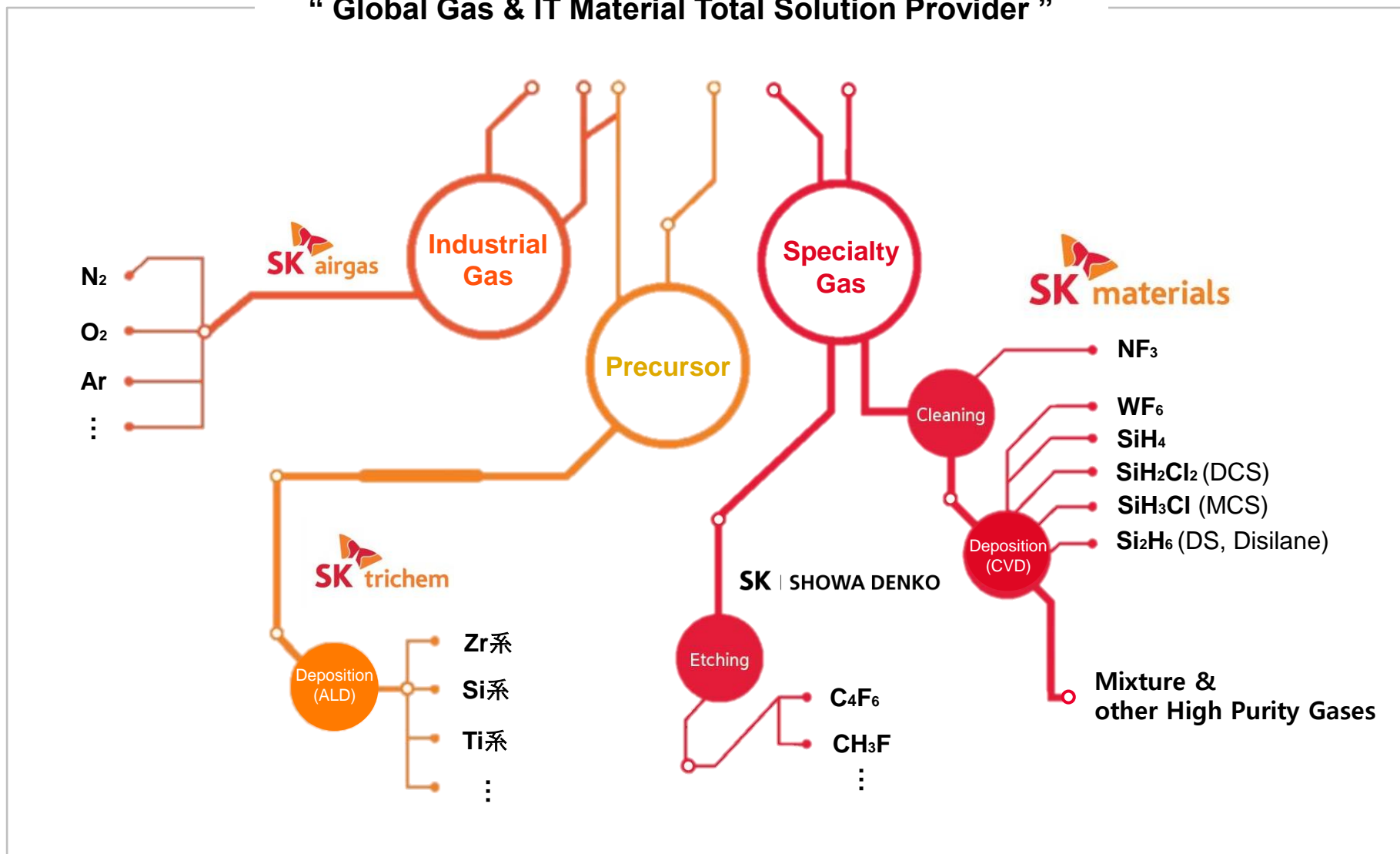
Operation Income
영업이익 : 1,477억원
(2017년 말 기준)



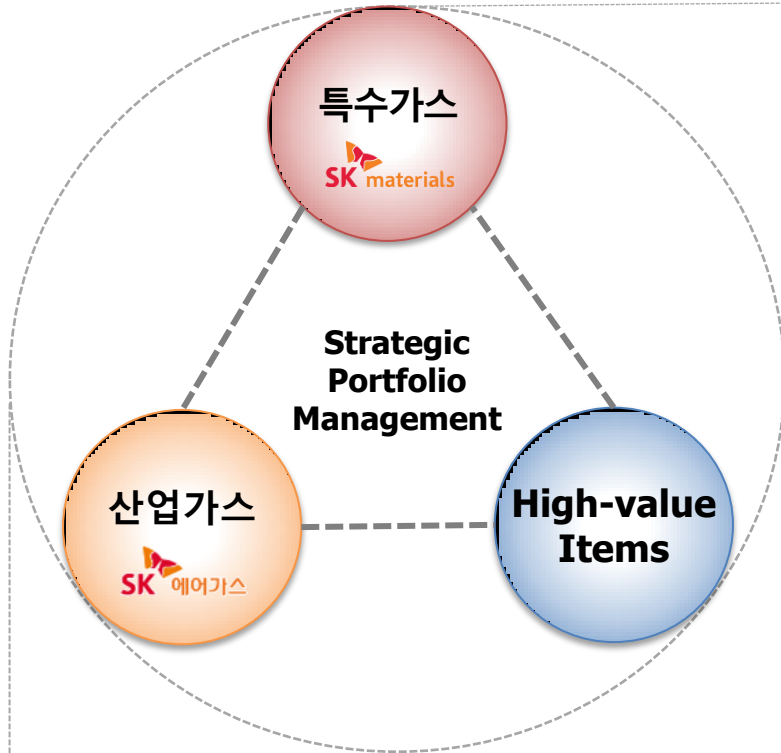
Subsidiaries & Corporation
국내 3개 자회사/JV
및 해외 4개 법인

2. Product Portfolio

“ Global Gas & IT Material Total Solution Provider ”



3. SK materials at present



특수가스

- **NF3/WF6** : 국내외 Major 고객사 수요 선점을 통한 선제적 증설 추진 및 中國 현지 증설 확대 등을 통한 **Global #1 Presence 강화**
- **Si系** : 역내 유일 생산 설비 보유 Merit 활용, 대형고객사 점유율 및 高부가 SiH4, Si2H6, DCS, MCS 확대

산업가스

- 반도체/Display向 고객사 확대 및 On-site 역량 강화
- 中國 등 Global 시장 진출 가속화

High-value Items

- **Global 기술 선도업체와의 JV 추진을 통해 高부가 제품인 Precursor/ CF系 식각가스 시장 신규 진입**
- 신규 고부가 Biz 진출을 통한 제품 **Portfolio Upgrade** 中

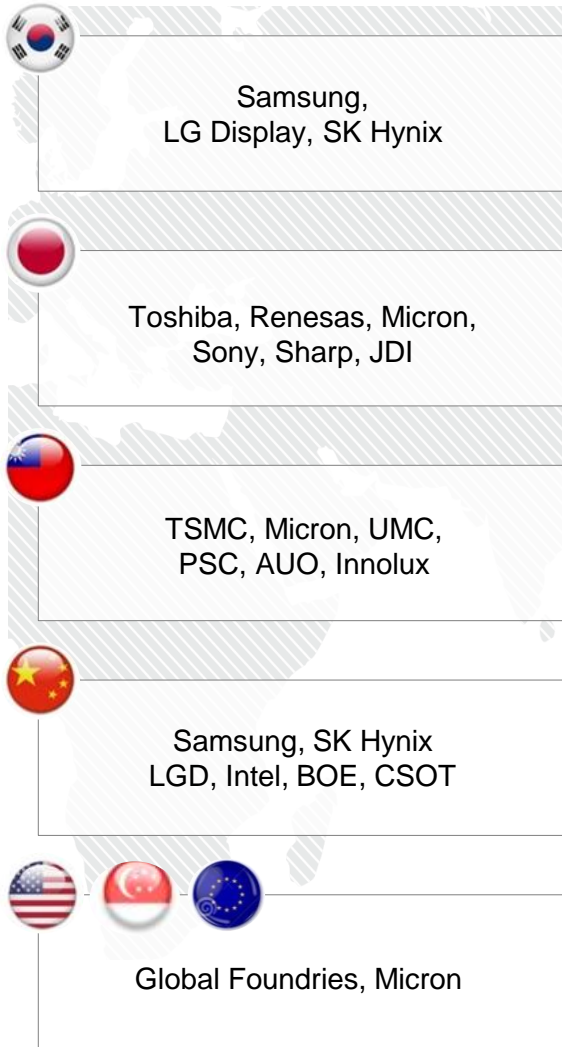
※ Production capacity

(unit : MT/Yr)

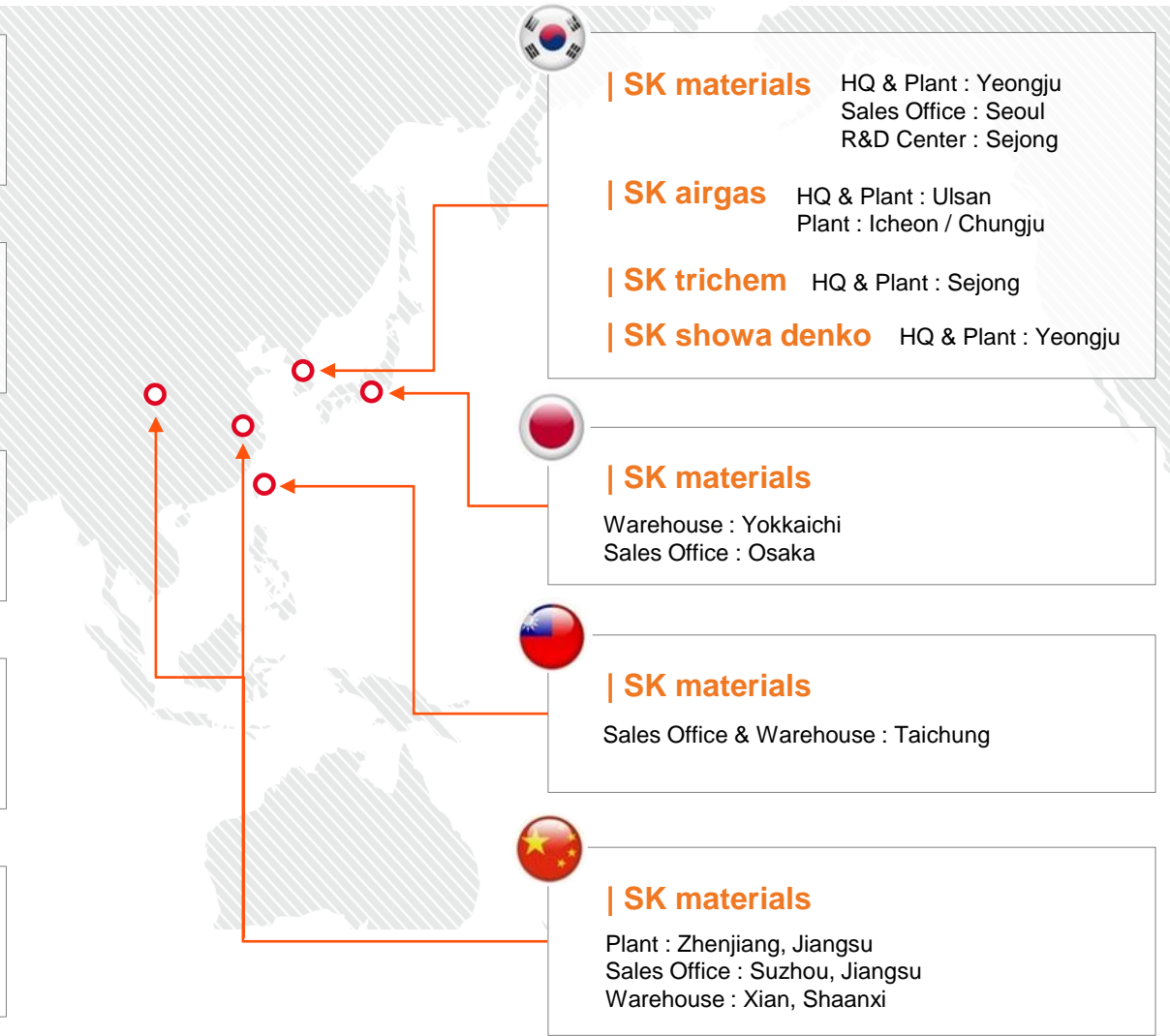
	2016末	2017末	2018 6末
NF3	8,600	10,600	10,600
WF6	600	1,200	1,200
SiH4	2,000	2,000	2,000
DCS	150	300	300

4. Key Customers & Global Network

Key Customers



Global Network



Contents

I. Business Overview

II. 18년 2분기 경영실적

A photograph of an industrial facility, likely an SK Materials plant. In the foreground, a black sign with the SK Materials logo and the text "SK materials" is visible. The background shows a large industrial building with a tall, multi-story structure, possibly a tower or chimney, and a white truck parked nearby. The sky is blue with some clouds. A red curved line separates the text from the image.

SK materials

1. 18년 2분기 경영실적

자회사 성장 본격화 및 특수가스 부문의 견조한 판매 지속으로 사상 최대 분기 실적 달성

[연결 기준 전사 손익]

(단위:억원)

구 분	'18. 2Q (E)				
	실적	'18.1Q	전분기 比	'17.2Q	전년 比
매 출 액	1,575	1,423	+152	1,242	+333
영업이익	408	338	+70	378	+30
영업이익률(%)	26%	24%	+2%p	30%	Δ4%p
세전이익	361	313	+48	349	+12
EBITDA	637	543	+94	565	+72
EBITDA률(%)	40%	38%	+2%p	45%	Δ5%p
당기순이익	262	228	+34	264	Δ2

주1) K-IFRS 연결 기준

주2) 검토 받지 않은 실적

2. 18년 2분기 재무현황

(단위: 억원)

구분	2015末	2016末	2017末	2018 6末
자산 총계	6,651	9,031	11,180	13,179
현금/단기금융자산	415	613	187	206
매출채권	538	721	826	944
재고자산	583	743	862	1,067
유형자산	4,802	6,615	8,851	10,585
부채 총계	2,888	4,660	7,099	9,159
차입금	1,929	3,174	5,313	7,386
이자보상배율	15.7x	15.4x	11.4x	8.6x
자본 총계	3,764	4,371	4,081	4,021
ROE	22.0%	22.0%	25.5%	N/A

주1) K-IFRS 연결 기준
 주2) 검토 받지 않은 실적

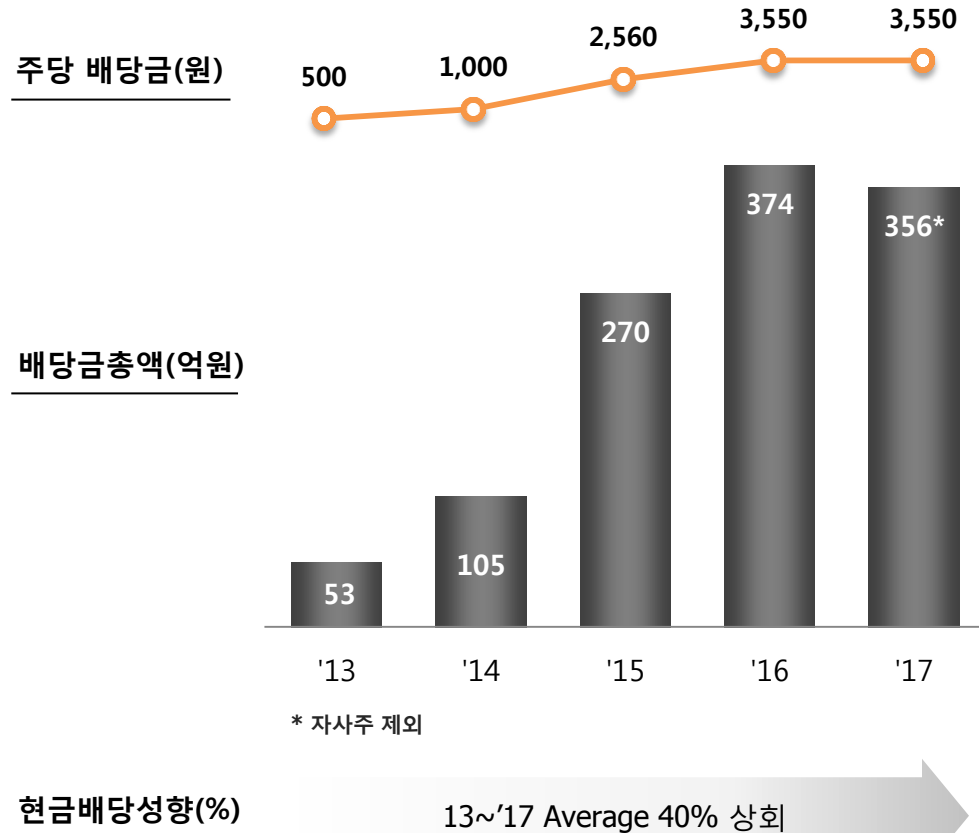
[참고] 주주가치 제고

주주가치를 최우선적으로 고려하여, 효율적인 투자집행과 국내 최고 수준의 주주환원 정책을 지속할 것임

기본원칙



연도별 주주환원 규모



End of Document