

'21. 1Q SK머티리얼즈(주) 경영 현황

Investor Relations | 2021. 4. 30

Disclaimer

본 자료에 포함된 재무정보는 한국채택국제회계기준에 따라 작성된 연결 기준의 영업실적입니다.

본 자료에 기술되어 있는 재무정보 및 사업현황 등은 기재된 날짜 기준의 내용이며, 이는 경제, 산업 및 재무상황 등에 따라 변경될 수 있음을 양지하시기 바랍니다.

또한 본 자료는 미래의 불확실성 및 위험 요인에 따라 변경될 수 있는 가정에 근거한 특정 정보를 포함하고 있습니다. 이는 세계 경제와 그에 따른 트렌드, 시장 전략 및 사업 계획 등의 미래 투자 계획을 포함합니다. 이러한 가정과 환경의 변화로 인한 변동 사항에 대하여는 당사의 책임이 없음을 양지하시기 바랍니다.

본 자료에 포함된 재무정보는 외부감사인의 회계 감사가 완료되지 않은 상태에서 투자자 여러분의 편의를 위해 작성된 자료이므로, 감사 후 2021년 1분기 실적에는 변동이 생길 수 있음을 양지하시기 바랍니다.

1. 연혁

'16년 SK그룹 편입 후 IT 소재 Platform 성공적 구축 및 사업 영역 확장 중

'16

- **SK그룹 편입 (사명변경 : SK머티리얼즈)**
- NF3, WF6, SiH4, Si2H6 등 특수가스
- **SK머티리얼즈에어플러스 인수* (80%)**
- 울산 산업단지/ 반도체 On Site 산업가스 공급
* (舊)SK에어가스 사명변경 ('20.12)
- **SK트리캠 JV설립 (日 Tri-Chemical社)**
- Zr·Si·Ti·Hf系 Precursor

'17

- **SK쇼와덴코 JV설립 (日 Showadenko社)**
- CH3F 등 CF系 식각가스

'18

- **SK머티리얼즈에어플러스 잔여 지분 인수 (20%, 日 TNSC)**

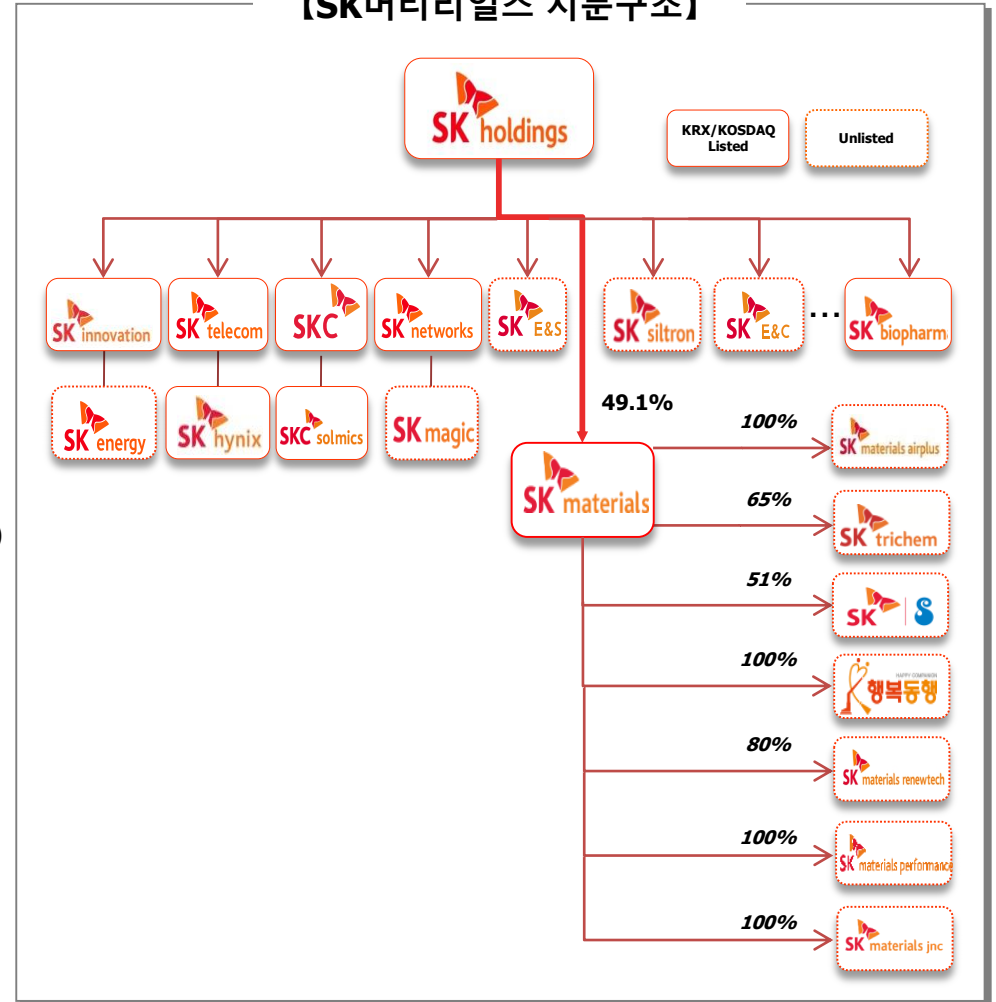
'19

- **SK머티리얼즈리뉴텍* 지분 인수 (80%)**
- 반도체向 고순도 CO2 공급
* (舊)한유케미칼 사명변경 ('21.2)

'20

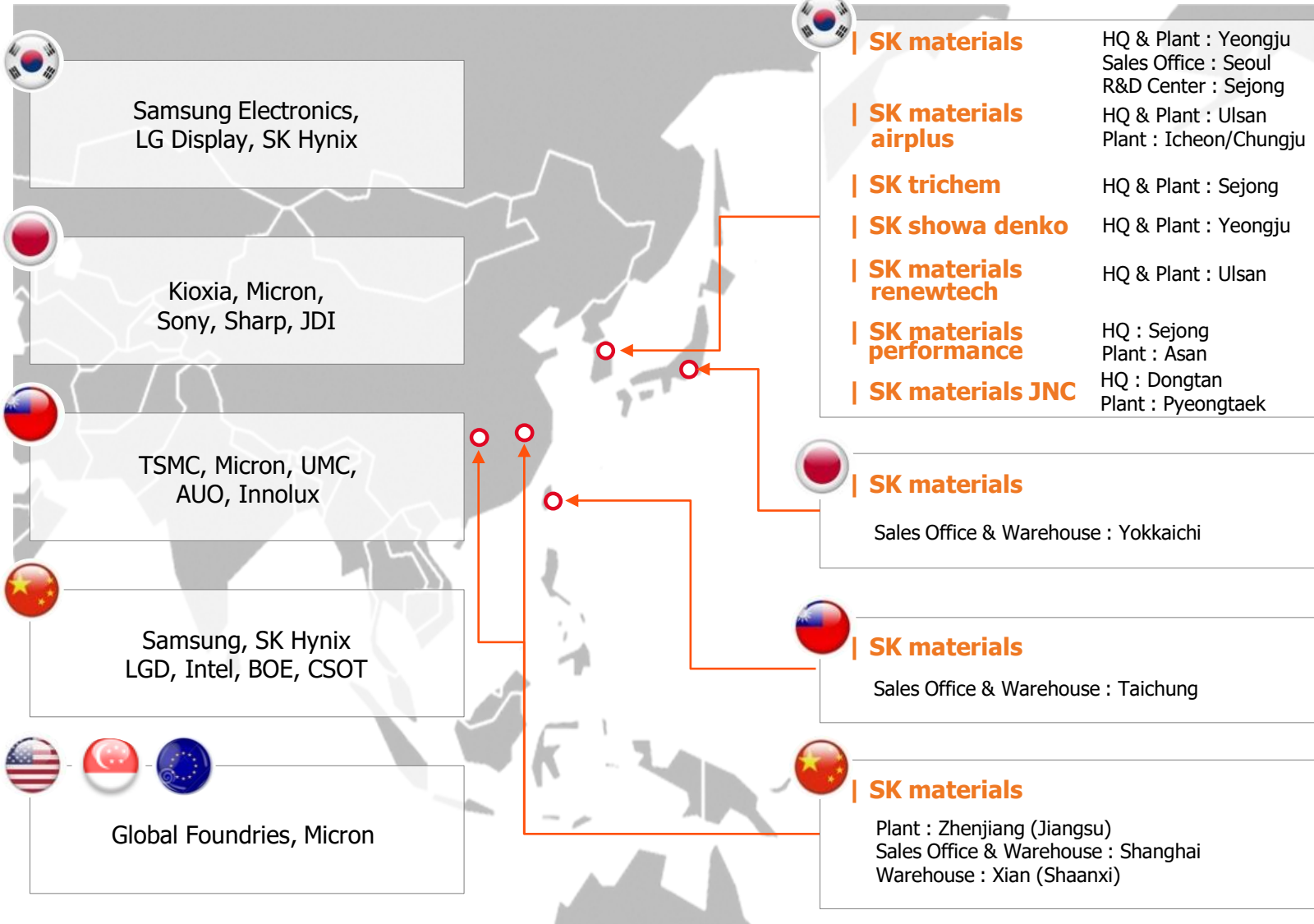
- **금호석화 PR사업 인수 및 SK머티리얼즈퍼포먼스 설립 (100%)**
- Photo Resist 소재 및 부재료
- **SK머티리얼즈제이엔씨 JV설립 (日 JNC社)**
- Blue Dopant 등 OLED 소재

【SK머티리얼즈 지분구조】



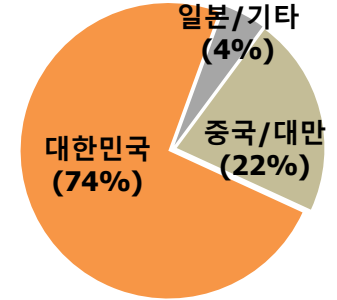
2. 주요 고객 및 Network

Key Customers

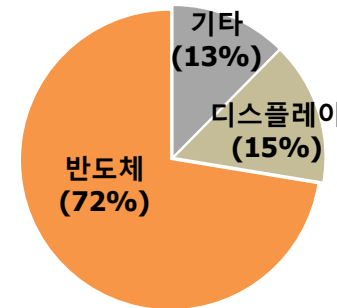


Global Network

지역별 매출비중('21.1Q)



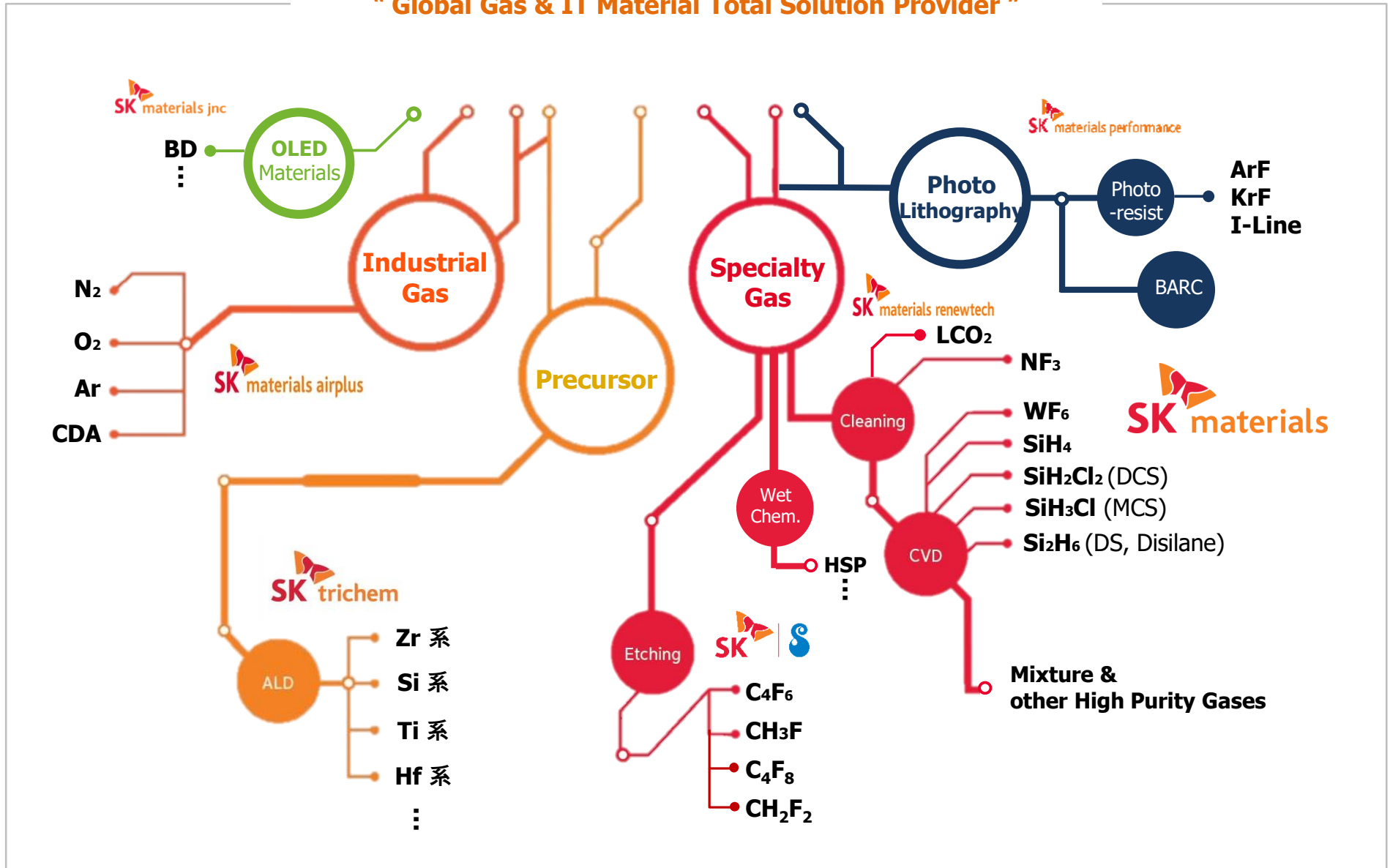
산업별 매출비중('21.1Q)



* K-IFRS 연결 기준

3. 제품 Portfolio

“ Global Gas & IT Material Total Solution Provider ”



3. 제품 Portfolio (계속)

" Global No.1 Supplier of NF3 & WF6 "

		전방 산업	생산 능력 (톤/년)
NF3	CVD Chamber의 Cleaning 역할	반도체/디스플레이 /태양광	13,500
WF6	CVD 공정상의 증착 소재로 Metal Contact Plug 역할	반도체(3D NAND)	1,800
SiH4	Wafer 및 Glass 기판에서의 실리콘 증착을 위한 소재	반도체/디스플레이 /태양광	2,000
DCS	질화막 등의 생성을 위한 실리콘 Precursor 소재	반도체	800
DS	Wafer 기판에서의 실리콘 증착을 위한 소재 (반도체 미세화 공정에서 사용)	반도체	10
MCS	실리콘계 Precursor 생산을 위한 원료	반도체	40
SK materials airplus	산업가스(N2, O2, Ar, H2 등)	반도체/석유화학 /의료 등	
SK trichem	반도체용 고순도 Precursor (Zr, Si, Ti系)	반도체/디스플레이	
SK 쇼와덴코	질화막 & 산화막 Etching Gas (CH3F, C4F6)	반도체	
SK materials renewtech	고순도 LCO2 및 D/I	반도체/조선/ 식음료/의료 등	
SK materials performance	Photo resist 및 부재료	반도체	

4. '21년 1분기 경영실적

특수가스 가격 및 판매량 등 전분기比 안정적으로 유지되며, 매출 및 영업이익 전분기 수준 달성하였으며, 전년 동기 대비 매출액 23.3%, 영업이익 16.9% 성장 기록함

[연결 기준 전사 손익]

(단위:억원)

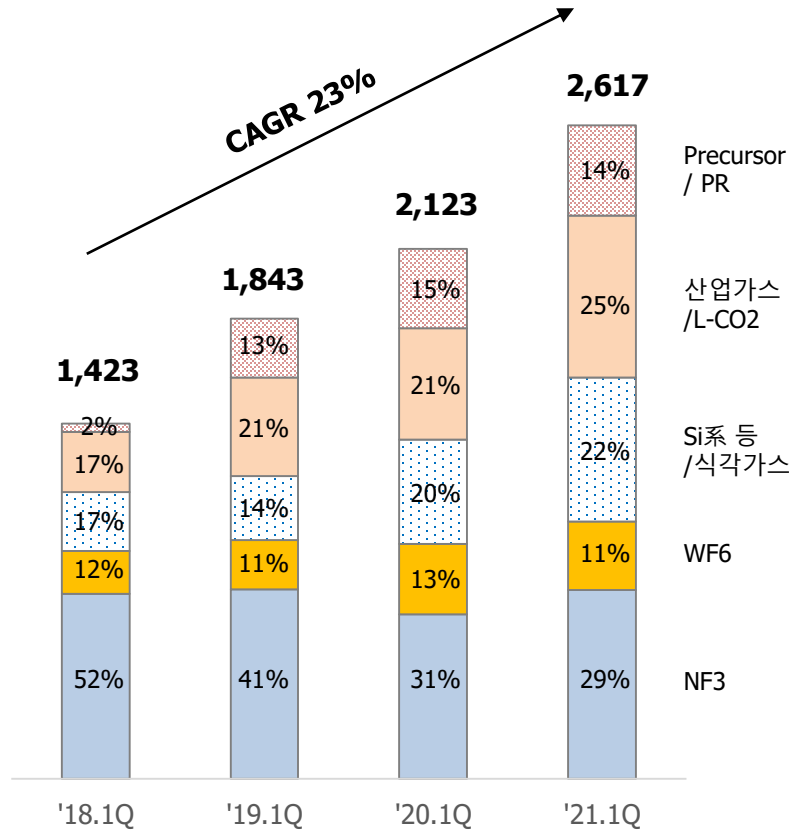
구 분	'21. 1Q (E)				
	실적	'20.4Q	전분기 比	'20.1Q	전년 比
매출액	2,617	2,685	△68	2,123	+494
매출총이익	961	974	△13	784	+177
매출총이익률(%)	37%	36%	+1%p	37%	-
영업이익	621	617	+4	531	+90
영업이익률(%)	24%	23%	+1%p	25%	△1%p
세전이익	580	562	+18	508	+72
EBITDA	953	944	+9	843	+110
EBITDA 이익률(%)	36%	35%	+1%p	39%	△3%p
당기순이익	403	378	+25	376	+27

주1) K-IFRS 연결 기준

주2) 감사 받지 않은 실적

5. 손익 및 재무구조

[사업별 매출 추이]



영업이익	338	545	531	621
EBITDA	543	817	843	953

[재무구조]

(단위: 억원)

구분	'18末	'19末	'20末	'21.3末
자산 총계	13,984	16,158	20,386	20,811
현금 및 현금성자산	161	398	1,068	885
매출채권	1,234	1,023	1,263	1,396
재고자산	1,118	1,501	1,522	1,480
유형자산	11,061	12,318	15,040	15,487
부채 총계	9,951	10,955	15,339	15,703
차입금	8,464	8,959	13,101	13,533
자본 총계	4,033	5,203	5,047	5,108
Net Debt	8,303	8,561	12,033	12,648

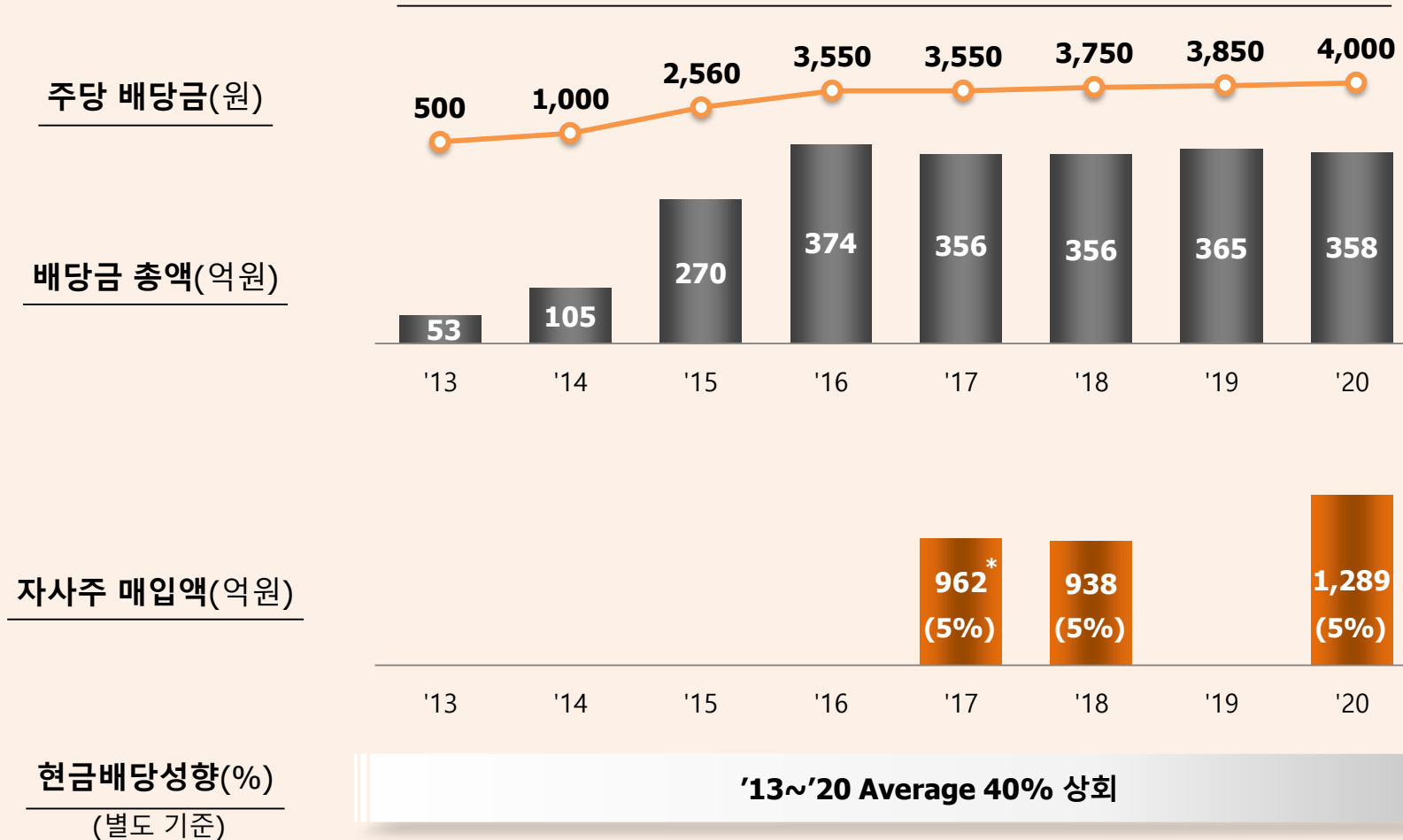
주1) K-IFRS 연결 기준

주2) 자기주식 취득 : '16년 14억, '17년 948억, '18년 938억, '20년 1,289억

[참고] 주주가치 제고

주주가치를 최우선적으로 고려하여, 국내 최고 수준의 주주환원 정책을 지속할 것임

연도별 주주환원 규모



* '16년 자사주 매입액 포함

End of Document