

3Q17 SK머티리얼즈(주) 경영 현황

Investor Relations | 2017. 10. 26

Disclaimer

본 자료에 기술되어 있는 재무정보 및 사업현황 등은 기재된 날짜 기준의 내용이며, 이는 경제, 산업 및 재무상황 등에 따라 변경될 수 있음을 양지하시기 바랍니다.

또한 본 자료는 미래의 불확실성 및 위험 요인에 따라 변경될 수 있는 가정에 근거한 특정 정보를 포함하고 있습니다. 이는 세계 경제와 그에 따른 트렌드, 시장 전략 및 사업 계획 등의 미래 투자 계획을 포함합니다. 이러한 가정과 환경의 변화로 인한 변동 사항에 대하여는 당사의 책임이 없음을 양지하시길 바랍니다.

회사의 실제 실적은 당사가 예측하지 못할 수 있는 요소들로 인해 변경될 수 있습니다. 이러한 요소는 경기 침체의 심화, 고객 수요의 감소, 주요 고객의 이탈, 가격 하락 압박, 특정 프로젝트 및 설비투자에 대한 자금 조달상의 문제 등을 포함합니다.

본 자료에 포함된 재무정보는 외부감사인의 회계 감사가 완료되지 않은 상태에서 투자자 여러분의 편의를 위해 작성된 자료이므로, 감사 후 2017년 3분기 실적에는 변동이 생길 수 있음을 양지하시길 바랍니다.

Contents

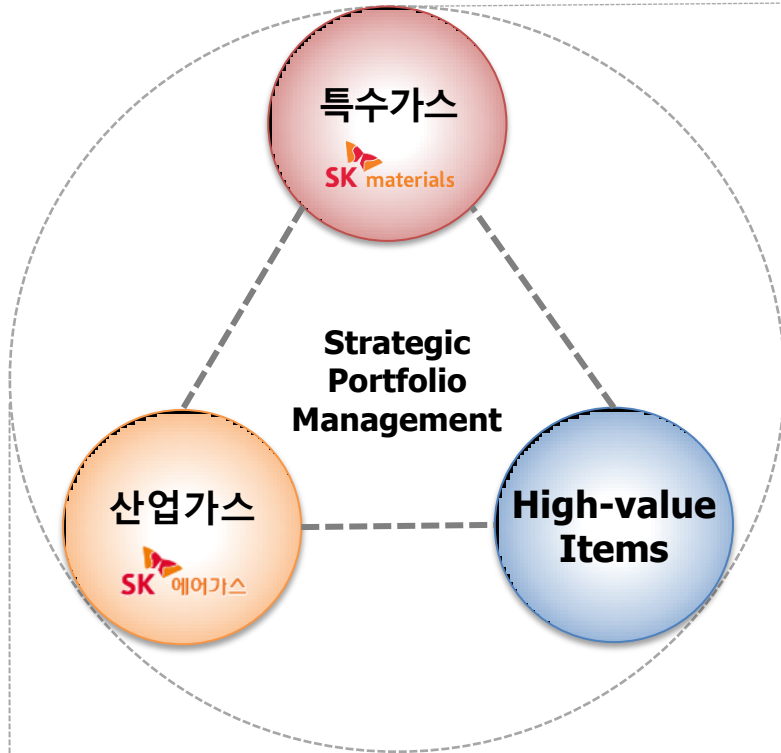
I. Introduction

II. 17년 3분기 경영실적

A photograph of an industrial facility, likely an SK Materials plant. In the foreground, a black sign with the SK Materials logo and the text "SK materials" is visible. The background shows a large industrial building with a tall, multi-story structure, possibly a tower or chimney, and a white truck parked nearby. The sky is blue with some clouds. A red curved graphic element is on the left side of the image.

SK materials

1. SK materials at present



특수가스

- **NF3/WF6** : 국내외 Major 고객사 수요 선점을 통한 선제적 증설 추진 및 中國 현지 증설 확대 등을 통한 **Global #1 Presence 강화**
- **Si系** : 역내 유일 생산 설비 보유 Merit 활용, 대형고객사 점유율 및 高부가 다운스트림 제품* 확대
* Si2H6, DCS, MCS 등

산업가스

- 반도체/Display向 고객사 확대 및 On-site 역량 강화
- 中國 등 Global 시장 진출 가속화

High-value Items

- **Global 기술 선도업체와의 JV 추진을 통해 高부가 제품인 Precursor/ CF系 식각가스 시장 신규 진입**
- 신규 고부가 Biz 진출을 통한 제품 **Portfolio Upgrade** 中

※ Production capacity

(unit : MT/Yr)

	2015末	2016末	2017 9末
NF3	7,600	8,600	9,100
WF6	300	600	1,200
SiH4	2,000	2,000	2,000
DCS	150	150	300

2. Key Customers

영주 본사外 중국·대만·일본에 해외법인 4개와 국내에 자회사 3개(SKAG·SKTC·SK쇼와덴코) 보유하고 있음



Contents

I. Introduction

II. 17년 3분기 경영실적

A photograph of an industrial facility, likely an SK Materials plant. In the foreground, a black sign with the SK Materials logo and the text "SK materials" is visible. The background shows a large industrial building with a tall, multi-story structure, possibly a tower or chimney, and a white truck parked nearby. The sky is blue with some clouds. A red curved line separates the text from the image.

SK materials

1. 17년 3분기 경영실적

원재료 가격 상승, 경쟁 심화 등 어려운 시장 환경 속에서도 전방산업 호조에 따른 판매량 증가 및 SK에어가스 이익 신장으로 분기별 이익 지속 증가 (전분기比 영업이익 +6%)

[연결 기준 전사 손익]

(단위:억원)

구 분	'17. 3Q (E)				
	실적	'17.2Q	전분기 比	'16.3Q	전년 比
매 출 액	1,315	1,242	+73	1,237	+78
영업이익	402	378	+24	406	△4
영업이익률(%)	31%	30%	+1%p	33%	△2%p
세전이익	377	349	+28	361	+16
EBITDA	596	565	+31	581	+15
EBITDA률(%)	45%	45%	0%p	47%	△2%p
당기순이익	281	264	+17	270	+11

주1) K-IFRS 연결 기준

주2) 검토 받지 않은 실적

2. 17년 3분기 재무현황

(단위: 억원)

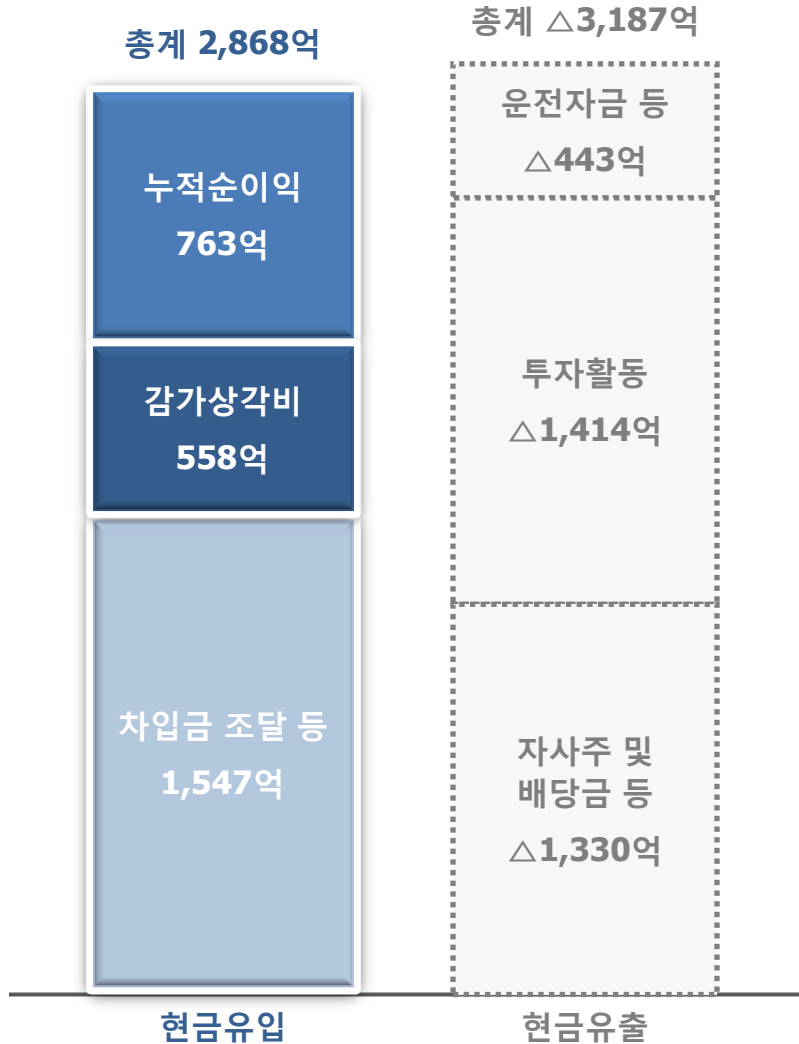
구분	2014末	2015末	2016末	2017 9末
자산 총계	5,898	6,651	9,031	10,639
현금/단기금융자산	180	415	614	286
매출/기타채권	538	642	790	895
재고자산	457	583	743	874
유형자산	4,498	4,802	6,615	8,191
부채 총계	2,669	2,888	4,660	6,785
차입금	2,200	1,929	3,174	4,649
이자보상배율	2.8x	15.7x	15.4x	11.2x
자본 총계	3,229	3,764	4,371	3,854
ROE	4.0%	22.0%	22.0%	N/A

주1) K-IFRS 연결 기준

주2) 검토 받지 않은 실적

3. 17년 3분기 현금흐름

(단위 : 억원)



'17. 1. 1 ~ '17. 9. 30	금액	비고
기초 현금	603	
영업활동으로 인한 현금흐름	878	
누적순이익	763	
감가상각비	558	
운전자금 등	△443	미지급금 등
투자활동으로 인한 현금흐름	△1,414	
시설투자 등	△1,421	
기타	7	
재무활동으로 인한 현금흐름	217	
배당금	△382	주당 3,550원
자사주 매입	△948	
차입금 조달	1,492	회사채 1,500억 조달
기타	55	종속기업 증자 등
현금 증감	△319	
기말 현금	284	

주1) K-IFRS 연결 기준

주2) 검토 받지 않은 실적

[참고] 주주가치 제고


주주가치를 최우선적으로 고려하여, 효율적인 투자집행과 국내 최고 수준의 주주환원 정책을 지속할 것임

기본원칙

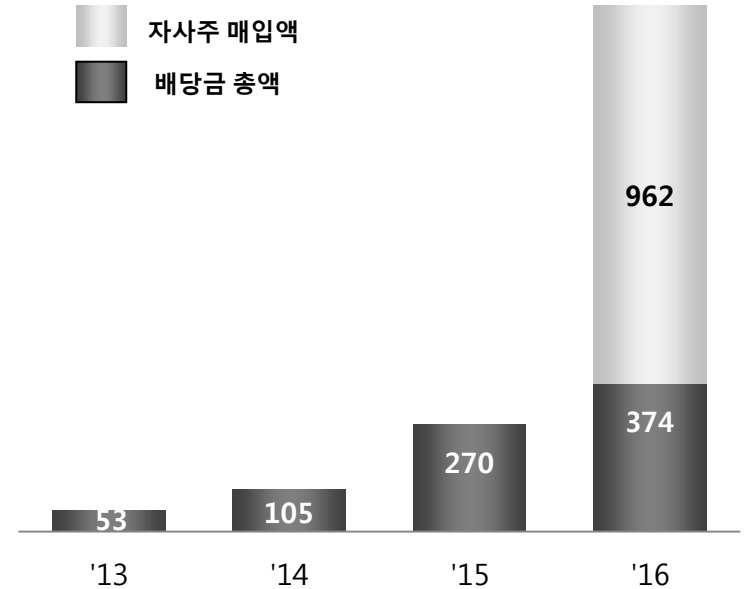


연도별 주주환원 규모

주당 배당금(원)



주주환원액(억원)



현금배당성향(%)

13~'16 Average 30% 상회

End of Document