

2Q17 SK머티리얼즈(주) 경영 현황

Investor Relations | 2017. 07. 27

Disclaimer

본 자료에 기술되어 있는 재무정보 및 사업현황 등은 기재된 날짜 기준의 내용이며, 이는 경제, 산업 및 재무상황 등에 따라 변경될 수 있음을 양지하시기 바랍니다.

또한 본 자료는 미래의 불확실성 및 위험 요인에 따라 변경될 수 있는 가정에 근거한 특정 정보를 포함하고 있습니다. 이는 세계 경제와 그에 따른 트렌드, 시장 전략 및 사업 계획 등의 미래 투자 계획을 포함합니다. 이러한 가정과 환경의 변화로 인한 변동 사항에 대하여는 당사의 책임이 없음을 양지하시길 바랍니다.

회사의 실제 실적은 당사가 예측하지 못할 수 있는 요소들로 인해 변경될 수 있습니다. 이러한 요소는 경기 침체의 심화, 고객 수요의 감소, 주요 고객의 이탈, 가격 하락 압박, 특정 프로젝트 및 설비투자에 대한 자금 조달상의 문제 등을 포함합니다.

본 자료에 포함된 재무정보는 외부감사인의 회계 감사가 완료되지 않은 상태에서 투자자 여러분의 편의를 위해 작성된 자료이므로, 감사 후 2017년 2분기 실적에는 변동이 생길 수 있음을 양지하시길 바랍니다.

Contents

I. 회사 개요

II. 17년 2분기 경영실적

A photograph of an industrial facility, likely an SK Materials plant. In the foreground, a black sign with the SK Materials logo and the text "SK materials" is visible. The background shows a large industrial building with a tall, multi-story structure, possibly a tower or chimney, and a white truck parked nearby. The sky is blue with some clouds. A red curved graphic element is on the left side of the image.

SK materials

1. Company Profile

(2017년 6월 기준자료)




Establishment
1982. 11. 10 설립



Headquarter
본사 : 대한민국 영주



No. of employees
임직원 수 : 645명 (SKMR),
821명(종속회사 포함)



Key Business
반도체용 특수가스 제조
(Global No.1 NF3 Company)



Assets
자산 : 9,903억원



Sales
매출 : 4,614억원
(2016년 말 기준)



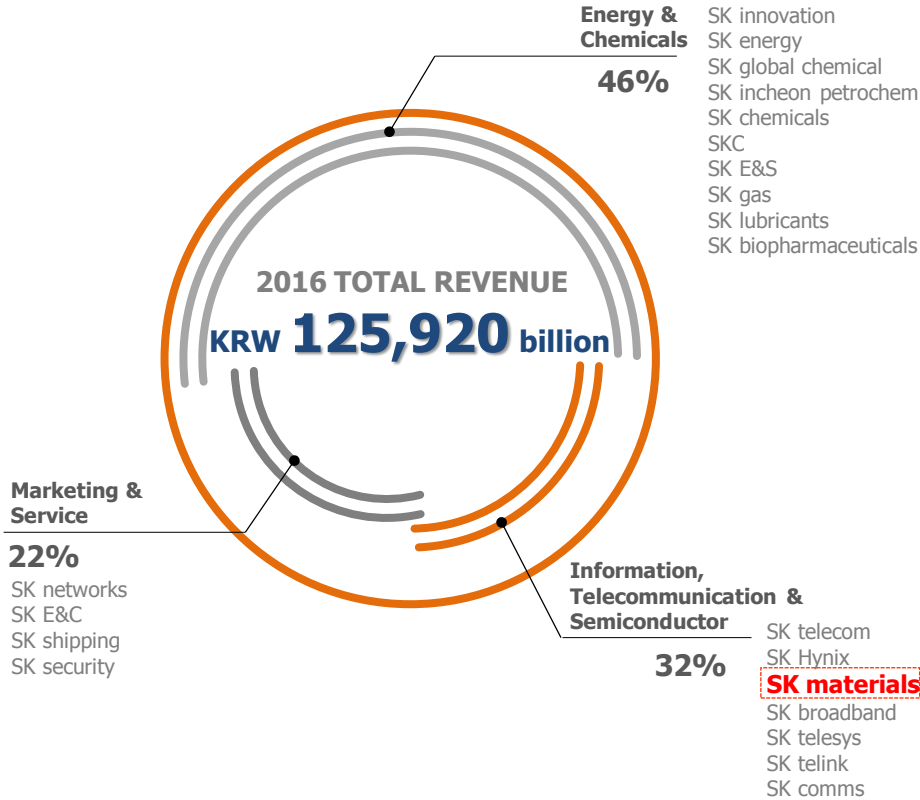
Operation Income
영업이익 : 1,541억원
(2016년 말 기준)



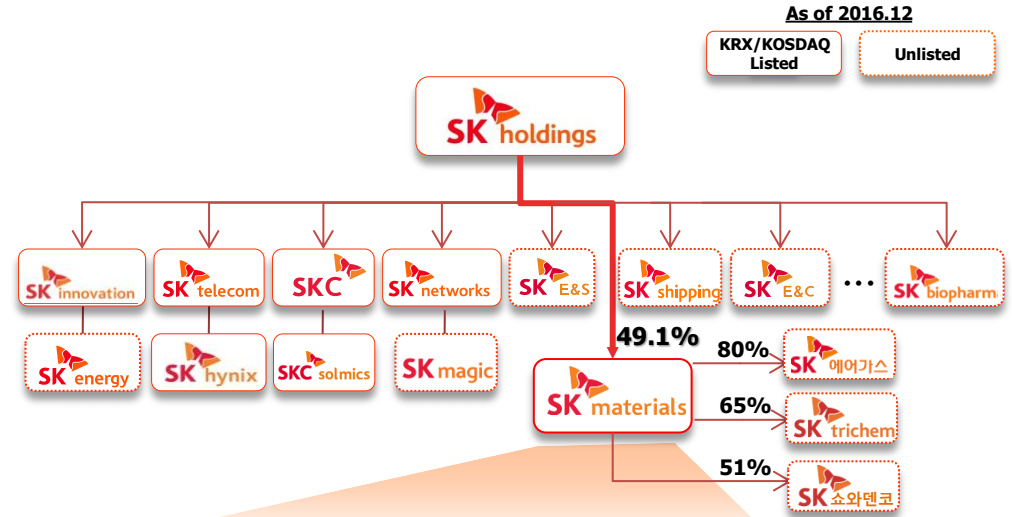
Subsidiaries & Corporation
국내 3개 자회사/JV
및 해외 4개 법인

2. Status of SK materials in SK

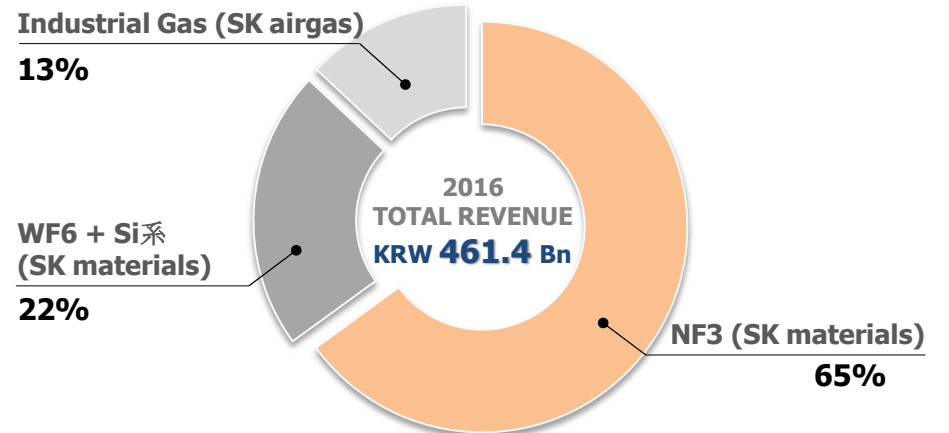
SK Group Business Performance



SK Group Governance Structure



SK materials Business Portfolio & Performance



Contents

I. 회사 개요

II. 17년 2분기 경영실적

A photograph of an industrial facility, likely an SK Materials plant. In the foreground, a black sign with the SK Materials logo and the text "SK materials" is visible. The background shows a large industrial building with a tall, multi-story structure, possibly a tower or chimney, and a white truck parked nearby. The sky is blue with some clouds. A red curved line separates the text from the image.

SK materials

1. 17년 2분기 경영실적

고객사 신규 Fab Ramp-up 지연에 따른 판매 지연, 원재료 가격 상승 등 어려운 시장 환경 속에서도 판매량 증가하여 전분기比 가시적인 실적 개선 시현 (영업이익 +14%)

[연결 기준 전사 손익]

(단위:억원)

구 분	'17. 2Q (E)				
	실적	'17.1Q	전분기 比	'16.2Q	전년 比
매 출 액	1,242	1,164	+78	1,165	+77
영업이익	378	331	+47	388	△10
영업이익률(%)	30%	28%	+2%p	33%	△3%p
세전이익	350	299	+51	351	△1
EBITDA	565	514	+51	548	+17
EBITDA률(%)	45%	44%	+1%p	47%	△2%p
당기순이익	264	218	+46	267	△3

주1) K-IFRS 연결 기준

주2) 검토 받지 않은 실적

2. 17년 2분기 재무현황

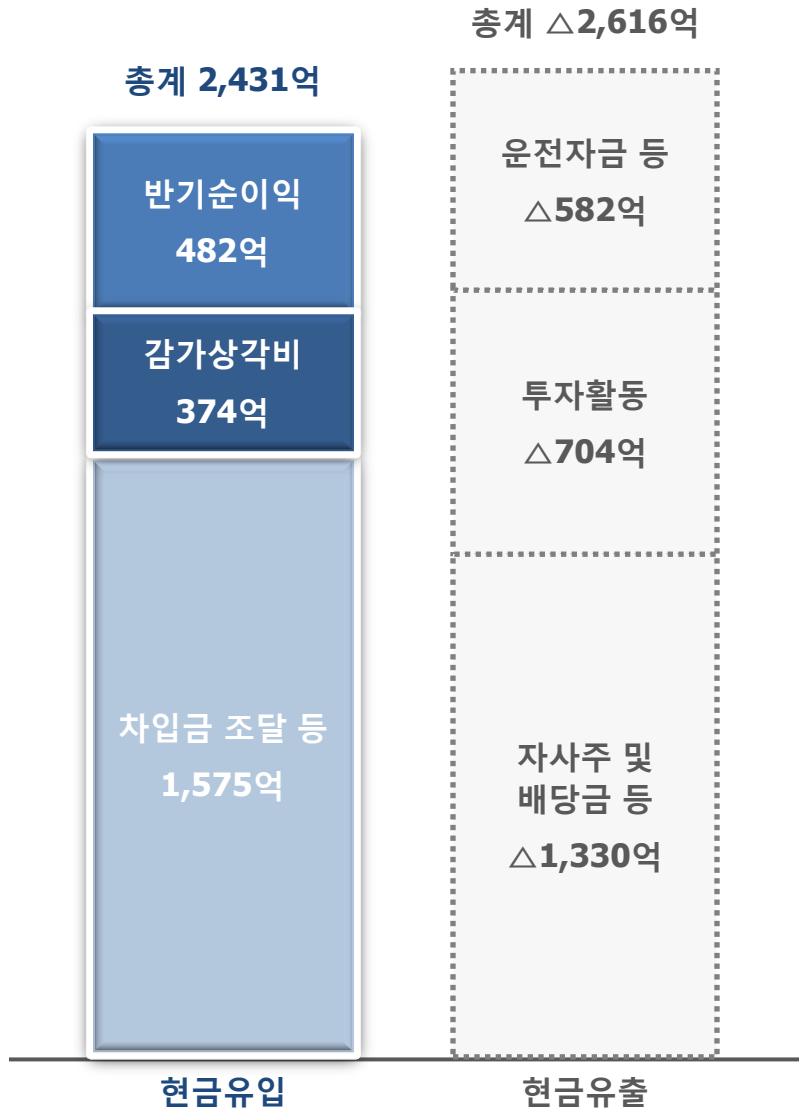
(단위: 억원)

구분	2014末	2015末	2016末	2017 6末
자산 총계	5,898	6,651	9,031	9,903
현금/단기금융자산	180	415	614	630
매출/기타채권	538	642	790	759
재고자산	457	583	743	841
유형자산	4,498	4,802	6,615	7,285
부채 총계	2,669	2,888	4,660	6,246
차입금	2,200	1,929	3,174	4,670
이자보상배율	2.8x	15.7x	15.4x	11.4x
자본 총계	3,229	3,764	4,371	3,657
ROE	4.0%	22.0%	22.0%	-

주1) K-IFRS 연결 기준

주2) 검토 받지 않은 실적

3. 17년 2분기 현금흐름



(단위 : 억원)

'17. 1. 1 ~ '17. 6. 30	금액	비고
기초 현금	603	
영업활동으로 인한 현금흐름	274	
반기순이익	482	
감가상각비	374	
운전자금 등	△582	미지급금 등
투자활동으로 인한 현금흐름	△704	
시설투자 등	△710	
기타	6	
재무활동으로 인한 현금흐름	245	
배당금	△382	주당 3,550원
자사주 매입	△948	
차입금 조달	1,528	회사채 1,500억 조달
기타	47	종속기업 증자 등
현금 증감	△185	
기말 현금	418	

주1) K-IFRS 연결 기준

주2) 검토 받지 않은 실적

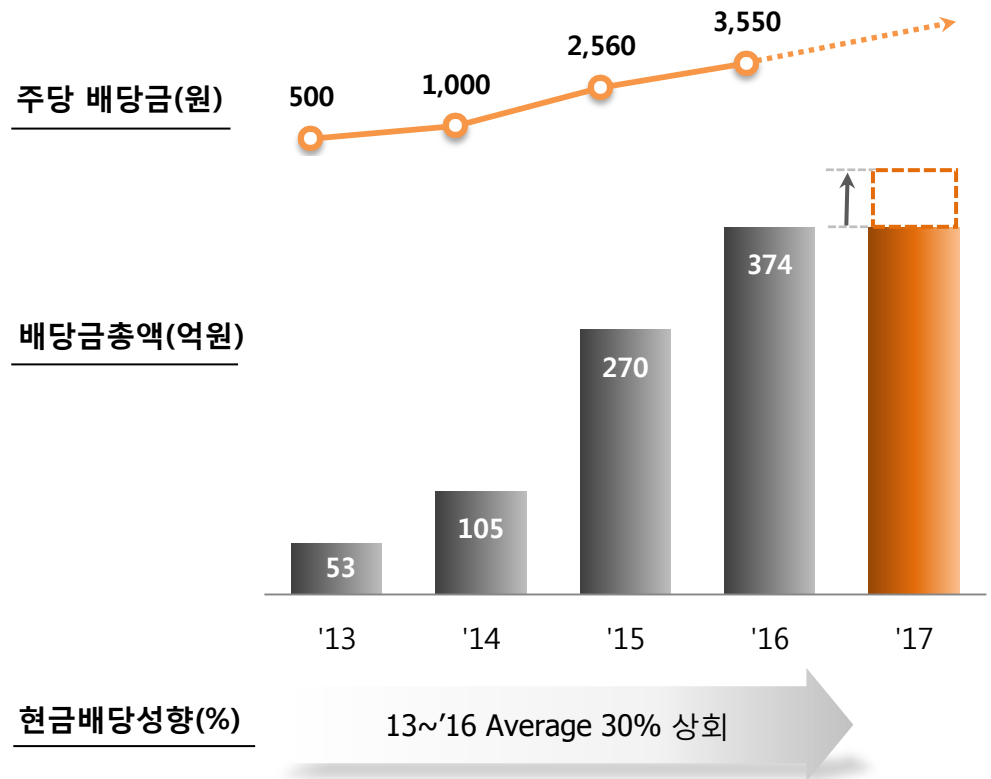
4. 주주가치 제고

주주가치를 최우선적으로 고려하여, 효율적인 투자집행과 국내 최고 수준의 주주환원 정책을 지속할 것임

기본원칙



연도별 배당 규모



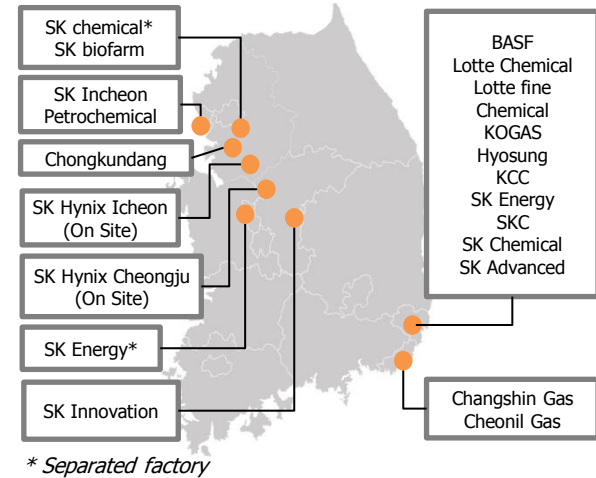
[참고] SK에어가스 사업현황

기존 사업의 안정적 수익성 기반 下, 신규시장 개발 및 신규 Project 적극 추진으로 지속적 성장 전망


[회사현황]

회사명	▪ SK에어가스(주)
주요사업	▪ 산업용가스 제조업 (산소/ 질소/ 아르곤 등)
본사 주소	▪ 울산광역시 남구 용잠로 255
임직원수	▪ 57명 (2017년 6월말 기준)
주주현황	▪ SK머티리얼즈 80%, TNSC(日) 20%
생산능력	▪ Nitrogen 64K Nm3/hr 外 Oxygen, Argon 등

[주요 고객사 현황]

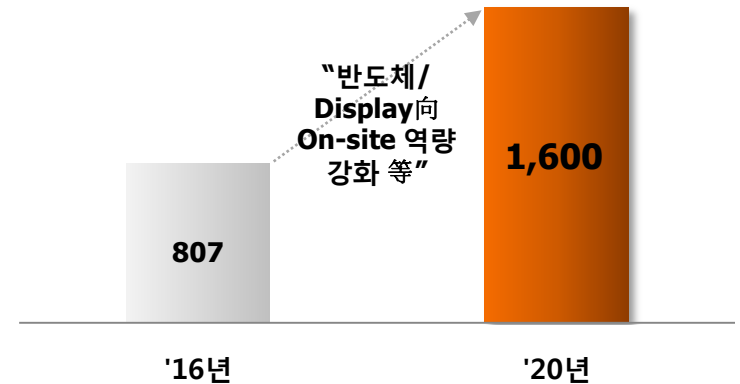


[Business sector]



[매출 Target]

(단위:억원)



End of Document