2014년 상반기 경영현황 설명회

2014. 7. 18

OCI Materials Co.,Ltd.

본 자료에 기술되어 있는 재무정보 및 사업현황 등은 기재된 날짜 기준의 내용이며, 이는 경제, 산업 및 재무상황 등에 따라 변경될 수 있음을 양지하시기 바랍니다.

또한 본 자료는 미래의 불확실성 및 위험 요인에 따라 변경될 수 있는 가정에 근거한 특정 정보를 포함하고 있습니다. 이는 세계 경제와 그에 따른 트렌드, 시장 전략 및 사업 계획 등의 미래 투자 계획을 포함합니다. 이러한 가정과 환경의 변화로 인한 변동 사항에 대하여는 당사의 책임이 없음을 양지하시길 바랍니다.

회사의 실제 실적은 당사가 예측하지 못할 수 있는 요소들로 인해 변경될 수 있습니다. 이러한 요소는 경제 침체의 심화, 고객 수요의 감소, 주요 고객의 이탈, 가격 하락 압박, 특정 프로젝트 및 설비투자에 대한 자금 조달 상의 문제 등을 포함합니다.

본 자료에 포함된 재무정보는 외부감사인의 회계 감사가 완료되지 않은 상태에서 투자자 여러분의 편의를 위해 작성된 자료이므로, 감사 후 2014년 2분기 실제 실적에는 변동이 생길 수 있음을 양지하시길 바랍니다.

Contents

1. 2014년 상반기 경영실적

2. 주요 경영 상황

3. 시장 상황 및 사업전략

Appendix.

OCI Materials

2014년 상반기 손익

■ NF3 판매 호조 및 Full 가동 유지

■ 14년 1분기부터 전방 산업의 수요증가 등으로 단가 안정화 추세

■ 중국 자회사인 Jiangsu OCI Materials의 매출 증가세

(단위:백만원)	2014.1H	2013.2H	HoH	2013.1H	YoY
매출액	**91,704**	**87,220**	5%	**103,848**	-12%
영업이익	**5,866**	**141**	4,070%	**7,091**	-17%
%SR	6%	0.2%		7%	
EBITDA	**30,363**	**29,326**	4%	**33,222**	-9%
%SR	33%	34%		32%	
세전이익	**554**	**-6,001**		**7,208**	
당기순이익	**614**	**-5,018**		**5,370**	

주1) K-IFRS 연결 기준
주2) 검토 받지 않은 실적

분기별 손익

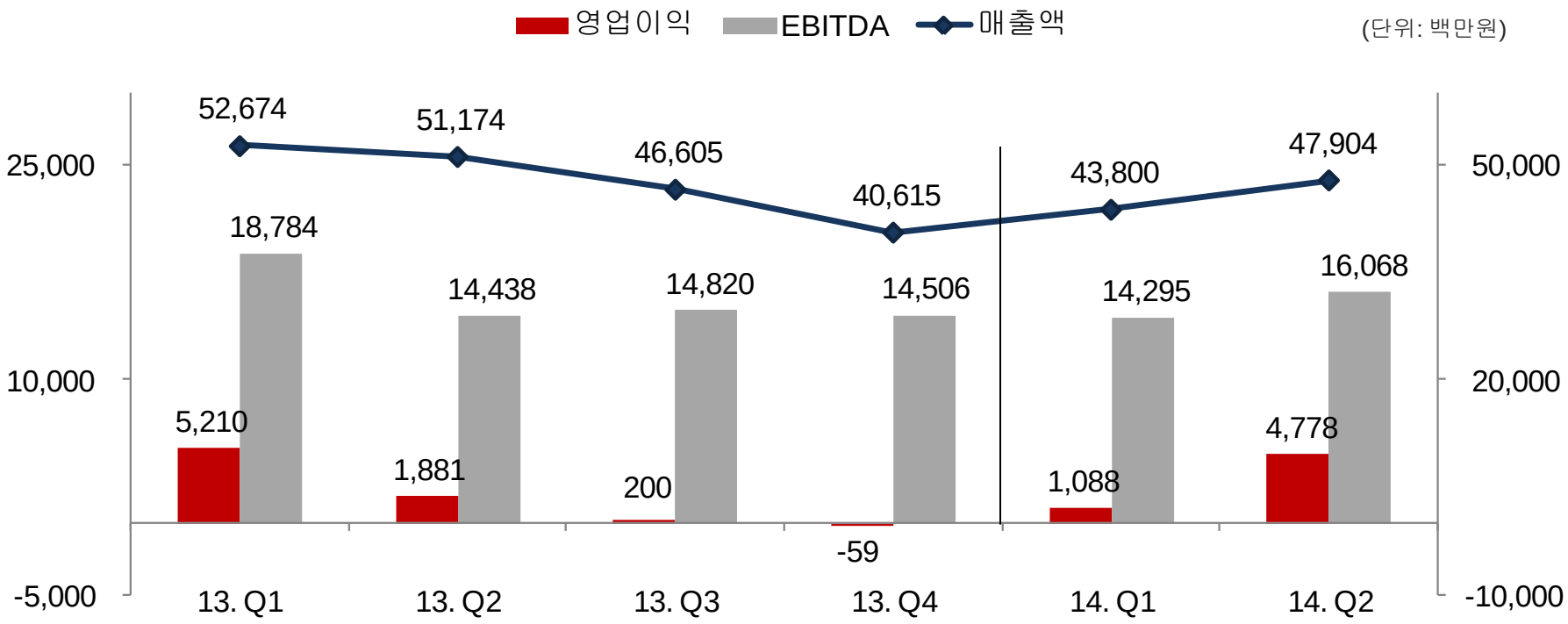

(단위:백만원)	2013년					2014년		
	Q1	Q2	Q3	Q4	년 계	Q1	Q2	상반기
영업이익율	10%	4%	0.4%	-0.1%	4%	2%	10%	6%
EBITDA율	36%	28%	32%	36%	33%	33%	34%	33%

주1) K-IFRS 연결 기준
주2) 검토 받지 않은 실적

2014년 상반기 실적 (재무상태)

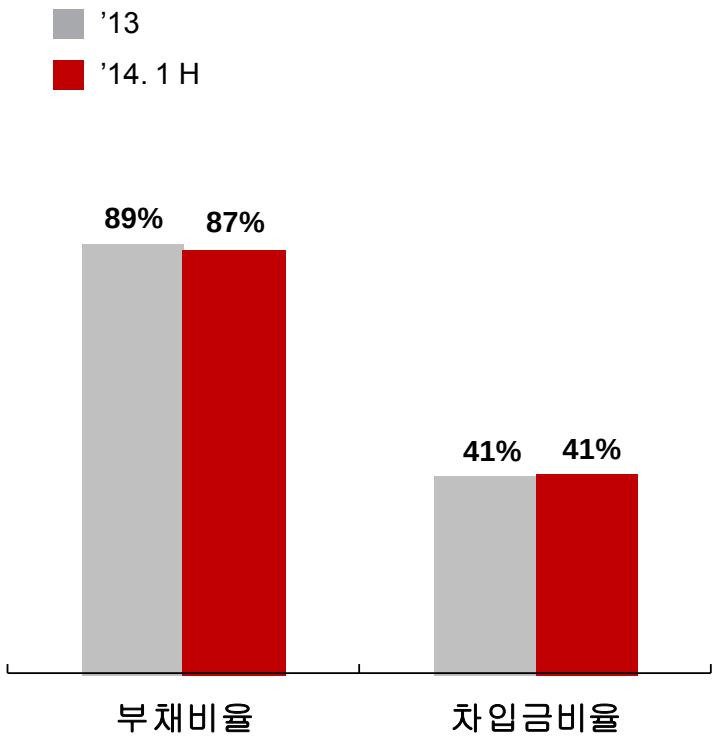

(단위:백만원)	2013	2014. 1H	증감
현금등가물	18,111	17,531	-580
매출채권	20,994	23,737	2,743
재고자산	44,857	44,459	-398
유형자산	475,273	457,797	-17,475
기타	38,166	37,148	-1,018
자산 총계	**597,402**	**580,672**	**-16,730**
차입금	242,928	238,776	-4,152
매입채무	11,619	8,230	-3,389
기타	26,020	23,748	-2,272
부채총계	**280,567**	**270,754**	**-9,813**
자본 총계	**316,834**	**309,918**	**-6,917**
부채비율	89%	87%	
순차입금	224,817	221,246	-3,571

주1) 부채비율 = 부채총계 / 자본총계
주2) 차입금비율 = 차입금 / 자산총계

주1) K-IFRS 연결 기준
주2) 검토 받지 않은 실적

NF3 원가 절감

■ 2011년 ~ 2014년 전력료 22% 인상에도 불구하고, 지속적인 노력을 통해 총 제조원가 20% 절감 달성

원가절감 인덱스 (2011년 = 100)

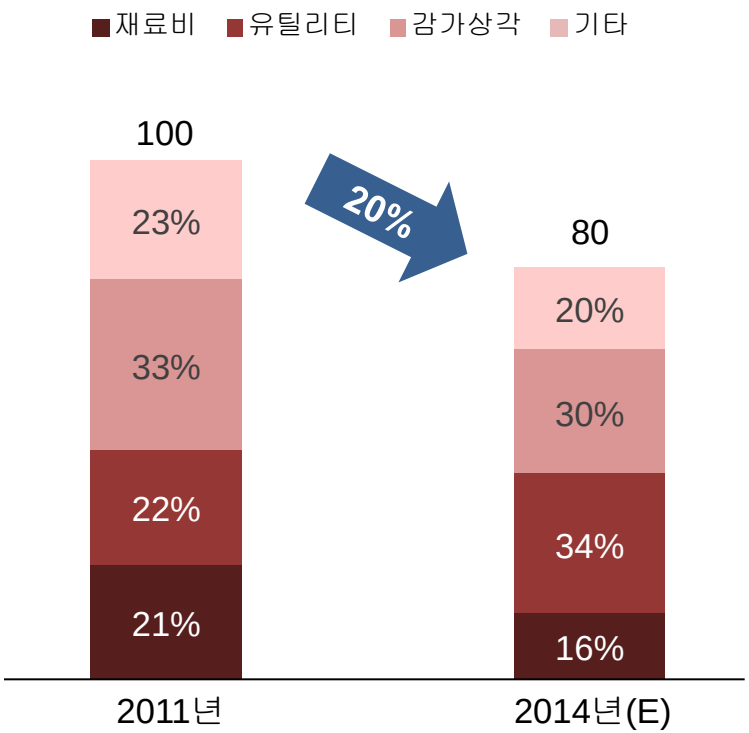

■ 원가 절감 노력

- 보다 효율적이고 안정적인 공정 개선
- 지속적인CR(Cost Reduction)활동을 통한 비용절감
- Loss 회수 공정 개선
- 원부재료 구매처 다변화

주1) 100% 가동률 가정

2014년 상반기 실적 (현금흐름)



(단위:백만원)	금 액	비 고
영업활동으로 인한 현금흐름	**21,471**	
반기순이익	614	
감가상각비	24,497	
운전자금 등	(3,640)	미지급금 외
투자활동으로 인한 현금흐름	**(12,626)**	
시설투자	(13,613)	
기타	987	
재무활동으로 인한 현금흐름	**(5,274)**	
배당금	(5,274)	
Free Cash Flow	**3,571**	
차입금	(4,152)	
현금 감소	(580)	
기초 현금	**18,111**	
기말 현금	**17,531**	

주1) K-IFRS 연결 기준
주2) 검토 받지 않은 실적

Contents

1. 2014년 상반기 경영실적

2. 주요 경영 상황

3. 시장 상황 및 사업전략

Appendix.

OCI Materials

안전 환경 개선 Project

1	**SiH4** 공장 복구 및 안전 강화 - 긴급차단 **Valve, Spray system, Scrubber** 및 정제 **System** 추가 설치 등
2	사고예방 안전시스템 **:** 위험물 하역장 **Enclosure** 시스템 구축
3	전 공장 안전진단 실시 - 전문 기관 의뢰 안전진단 후, 설비 개선 시행
4	비상대응 시스템 개선 및 **Hot Line** 설치 등
5	안전 관리 운영 개선

안전사고 **Zero**
사업장 구현

중국 사업 현황 (Jiangsu OCI Materials[1])

1. 2014년 1분기부터 정상 매출 개시. 하반기부터 본격화 예상.

2. 중국시장 현황 및 전망
   : '14년 수요 '13년 대비 36% 증가 예상

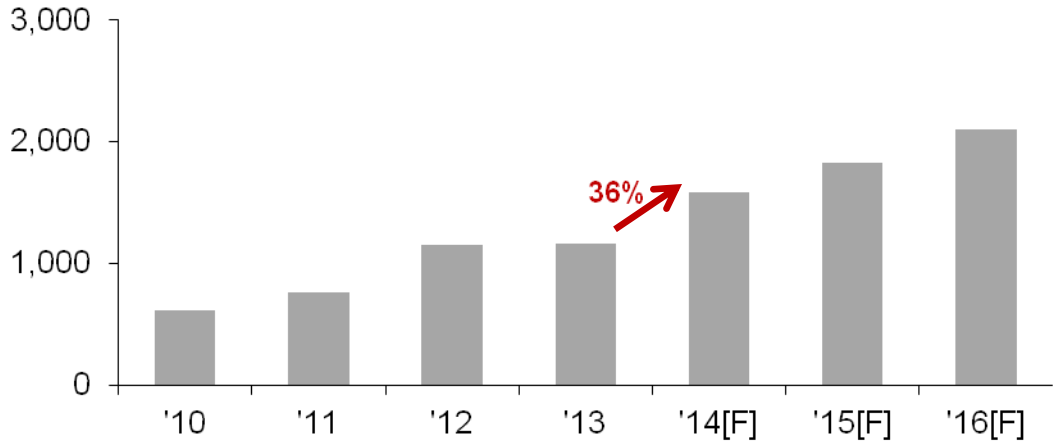

※ Sources: iSupply, DisplaySearch, Displaybank, Solarbuzz, OCI Materials estimates

3. Target Market Share : 40% ('14년 OCIM + JS OCIM 의 중국시장 내 목표 점유율)

주1) Jiangsu OCI Materials Co., Ltd.
- 위치 : 중국 강소성 진강시
- 사업 개요 : NF3 1천톤/year 생산 공장
- 지분 : OCI머티리얼즈 100% 지분보유 자회사

Contents

1. 2014년 상반기 경영실적

2. 주요 경영 상황

3. 시장 상황 및 사업전략

Appendix.

OCI Materials

전방 산업 및 NF3 수요 전망

■ 지속적 전방시장 성장으로 전세계 **NF3** 수요량 전년대비 **9%** 증가

- 안전 재고 / 용기 수급 감안 시 2015년 수급 Tight 예상

NF3 공급 과잉률 현황

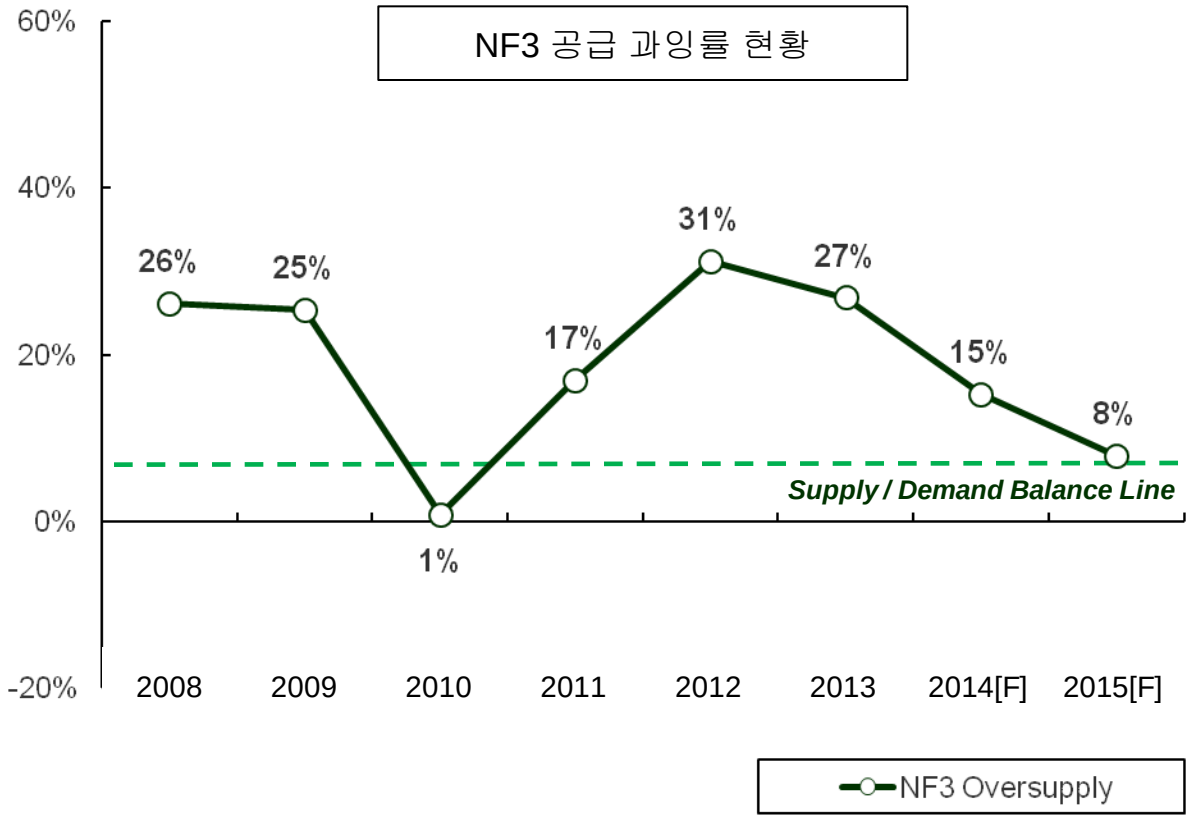

NF3 지역별 수요 증가율

주요 지역	수요 증가율('13~'14)
한국	3%
대만	8%
일본	18%
중국	36%
기타	10%

※ 2014년 중국 반도체/LCD 고객사 증설 가동 본격화

※ Sources: iSupply, DisplaySearch, Displaybank, Solarbuzz, OCI Materials estimates

시장 상황 (NF3)

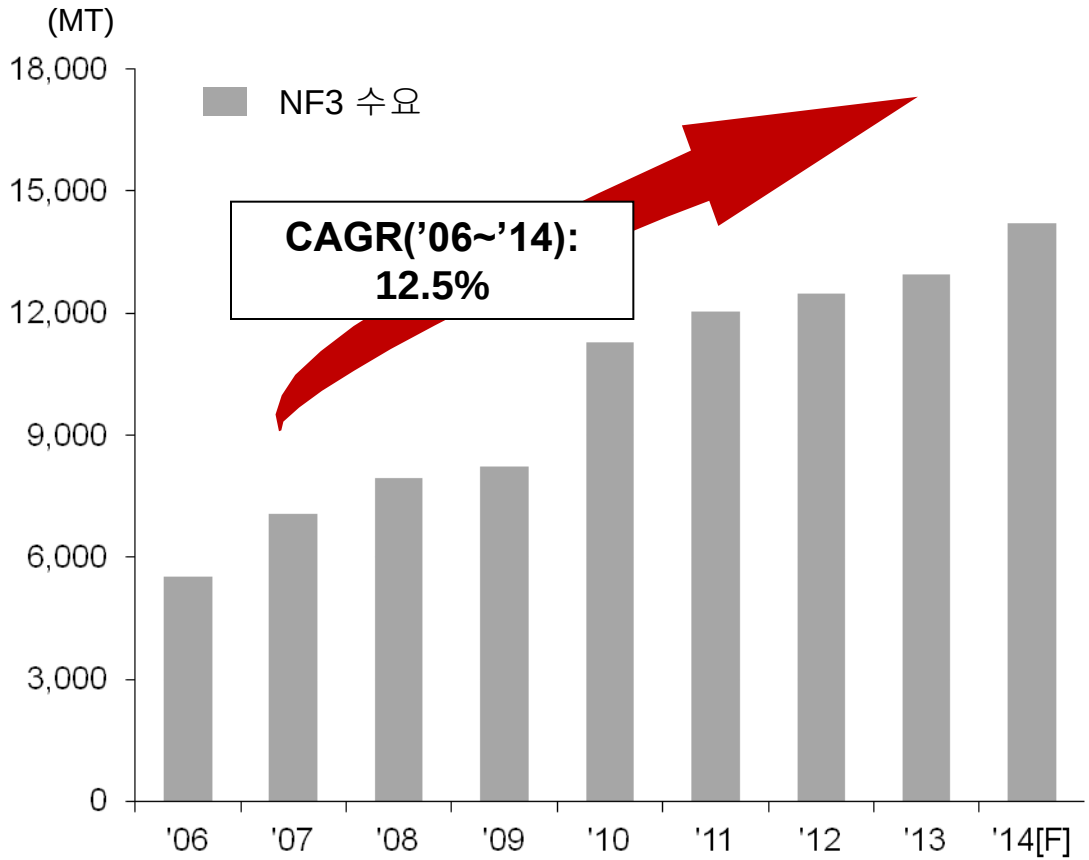

- NF3 단가 하락세 완화 및 회복
- 견조한 Smartphone 및 Tablet PC 시장 성장으로 NAND Flash 및 Mobile 기기 수요는 여전히 높으며, 이에 따라 NF3 수요 성장세 유지
- '14년 중국 반도체 및 Display업체 증설로 NF3 수요 증가 예상

※ Sources: iSupply, DisplaySearch, Displaybank, Solarbuzz, OCI Materials estimates

시장 상황 (SiH4)

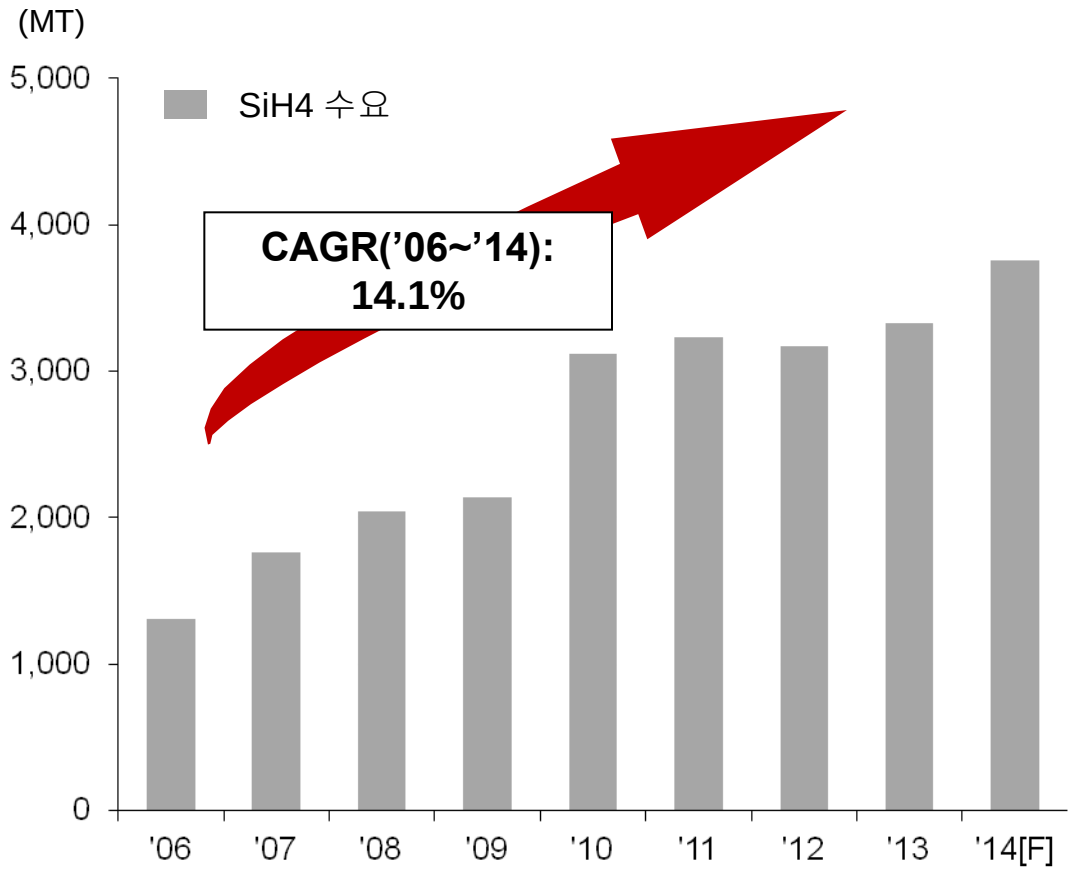

- PDP 사업 철수에 따른 교체 수요 및 UHD TV 시장 성장으로 SiH4 수요 증가 예상
- SiH4 전체 Capa는 Oversupply이나, 당사 SiH4 공급 중단에 따른 일시적 수급 불균형으로 SiH4 단가는 소폭 반등세
- PV는 최대시장인 중국 주도에 따른 SiH4의 점진적 수요 증가 예상

※ Sources: iSupply, DisplaySearch, Displaybank, Solarbuzz, OCI Materials estimates

OCI Materials 사업 전략

안전 / 환경 확보

안전사고 제로(Zero) 사업장 시현을 위한 안전 System 강화

수익성 확보

원가절감 및 고객 협력 강화를 통한 수익성 극대화 노력

재무 건전성 개선

재무 건전성 개선을 위한 차입금 규모 축소 노력

신성장 동력 발굴

기존 사업을 강화하는 한편 합리적인 투자를 통해 신규 사업 발굴 및 전략적 제휴 추진

Safe Today

Happy Tomorrow

감사합니다.